

REPÚBLICA FEDERATIVA DO BRASIL
ESTADO: MINAS GERAIS
MUNICÍPIO: CABO VERDE

Relatório Anual de Gestão 2025

FERNANDA MARIA BATISTA
Secretário(a) de Saúde

Sumário

1. Identificação

- 1.1. Informações Territoriais
- 1.2. Secretaria de Saúde
- 1.3. Informações da Gestão
- 1.4. Fundo de Saúde
- 1.5. Plano de Saúde
- 1.6. Informações sobre Regionalização
- 1.7. Conselho de Saúde
- 1.8. Casa Legislativa

2. Introdução

3. Dados Demográficos e de Morbimortalidade

- 3.1. População estimada por sexo e faixa etária
- 3.2. Nascidos Vivos
- 3.3. Principais causas de internação por local de residência
- 3.4. Mortalidade por grupos de causas

4. Dados da Produção de Serviços no SUS

- 4.1. Produção de Atenção Básica
- 4.2. Produção de Urgência e Emergência por Grupo de Procedimentos
- 4.3. Produção de Atenção Psicossocial por Forma de Organização
- 4.4. Produção de Atenção Ambulatorial Especializada e Hospitalar por Grupo de Procedimentos
- 4.5. Produção de Assistência Farmacêutica
- 4.6. Produção de Vigilância em Saúde por Grupo de Procedimentos

5. Rede Física Prestadora de Serviços ao SUS

- 5.1. Por tipo de estabelecimento e gestão
- 5.2. Por natureza jurídica
- 5.3. Consórcios em saúde

6. Profissionais de Saúde Trabalhando no SUS

7. Programação Anual de Saúde - PAS

- 7.1. Diretrizes, objetivos, metas e indicadores

8. Indicadores de Pactuação Interfederativa

9. Execução Orçamentária e Financeira

- 9.1. Execução da programação por fonte de recurso, subfunção e categoria econômica
- 9.2. Indicadores financeiros
- 9.3. Relatório Resumido da Execução Orçamentária (RREO)
- 9.4. Execução orçamentária e financeira de recursos federais transferidos fundo a fundo, segundo bloco de financiamento e programa de trabalho
- 9.5. Relatório de Execução de Recursos Repassados por Emenda Parlamentar

10. Auditorias

11. Análises e Considerações Gerais

12. Recomendações para o Próximo Exercício

1. Identificação

1.1. Informações Territoriais

UF	MG
Município	CABO VERDE
Região de Saúde	Guaxupé
Área	367,47 Km ²
População	11.269 Hab
Densidade Populacional	31 Hab/Km ²

Fonte: Departamento de Informática do SUS (DATASUS)

Data da consulta: 25/03/2026

1.2. Secretaria de Saúde

Nome do Órgão	SECRETARIA MUNICIPAL SAUDE DE CABO VERDE
Número CNES	6502660
CNPJ	A informação não foi identificada na base de dados
CNPJ da Mantenedora	17909599000183
Endereço	AVENIDA OSCAR ORNELAS 107
Email	A informação não foi identificada na base de dados
Telefone	00 00000000

Fonte: Cadastro Nacional de Estabelecimentos de Saúde (CNES)

Data da consulta: 25/03/2026

1.3. Informações da Gestão

Prefeito(a)	CLÁUDIO ANTONIO PALMA
Secretário(a) de Saúde cadastrado no período	FERNANDA MARIA BATISTA
E-mail secretário(a)	marcia@caboverde.mg.gov.br
Telefone secretário(a)	95998690472

Fonte: Sistema de Informações sobre Orçamentos Públicos em Saúde (SIOPS)

Data da consulta: 25/03/2026

Período de referência: 01/09/2025 - 31/12/2025

1.4. Fundo de Saúde

Instrumento de criação	LEI
Data de criação	03/1993
CNPJ	17.909.599/0001-83
Natureza Jurídica	MUNICIPIO
Nome do Gestor do Fundo	CLAUDIO ANTONIOPALMA

Fonte: Sistema de Informações sobre Orçamentos Públicos em Saúde (SIOPS)

Data da consulta: 25/03/2026

1.5. Plano de Saúde

Período do Plano de Saúde	2022-2025
Status do Plano	Aprovado

Fonte: DIGISUS Gestor - Módulo Planejamento (DIGISUSGMP) - Consulta Online

Data da consulta: 21/03/2026

1.6. Informações sobre Regionalização

Região de Saúde: Guaxupé

Município	Área (Km²)	População (Hab)	Densidade
ARCEBURGO	162.46	9335	57,46
CABO VERDE	367.47	11269	30,67
GUARANÉSIA	294.007	19646	66,82
GUAXUPÉ	285.913	52744	184,48
JURUAIA	219.512	11652	53,08
MONTE BELO	421.286	13347	31,68
MUZAMBINHO	409.036	22620	55,30

Fonte: Departamento de Informática do SUS (DATASUS)

Ano de referência: 2025

1.7. Conselho de Saúde

Instrumento Legal de Criação	LEI	
Endereço	AV. OSAR ORNELAS	
E-mail		
Telefone		
Nome do Presidente	LUAN HENRIQUE DE OLIVEIRA	
Número de conselheiros por segmento	Usuários	8
	Governo	2
	Trabalhadores	4
	Prestadores	2

Fonte: Sistema de Informações sobre Orçamentos Públicos em Saúde (SIOPS)

Ano de referência:

1.8. Casa Legislativa

1º RDQA

Data de Apresentação na Casa Legislativa

2º RDQA

Data de Apresentação na Casa Legislativa

3º RDQA

Data de Apresentação na Casa Legislativa

• Considerações

O município de Cabo Verde está localizado no Sul de Minas Gerais, nas Coordenadas 21°28'19" Latitude Sul, intersecção com Meridiano de 46°23'46" de Longitude Oeste. A área do Município é de 385 Km² e a área urbana é de 1,4336 Km². As cidades limítrofes são Caconde (SP), Divisa Nova, Muzambinho, Monte Belo, Areado e Botelhos (MG).

2. Introdução

- Análises e Considerações sobre Introdução

Em cumprimento a legislação, a Secretaria Municipal de Saúde de Cabo Verde cumpre com a responsabilidade em apresentar o Relatório Anual de Gestão referente ao exercício de 2025.

O Relatório Anual de Gestão têm como finalidade a divulgação de informações sobre os resultados obtidos, funcionando como prestação de contas, uma vez que estabelece correlação entre as metas, os resultados e a aplicação de recursos. Este instrumento possibilita o acompanhamento da conformidade da aplicação dos recursos à programação aprovada pelo Conselho Municipal de Saúde. Outra função importante é fornecer subsídios para a elaboração e revisão dos Planos de Saúde subsequentes, ou seja, o Relatório Anual de Gestão é responsável pela retroalimentação do sistema de planejamento em saúde.

3. Dados Demográficos e de Morbimortalidade

A disponibilização dos dados do SINASC, SIM e SIH, no DGMP, depende do prazo de publicação, respectivamente, pelos DAENT/SVSA e DRAC/SAES

3.1. População estimada por sexo e faixa etária

Período: 2025

Faixa Etária	Masculino	Feminino	Total
0 a 4 anos	282	264	546
5 a 9 anos	331	295	626
10 a 14 anos	377	318	695
15 a 19 anos	397	333	730
20 a 29 anos	747	688	1.435
30 a 39 anos	744	779	1.523
40 a 49 anos	851	798	1.649
50 a 59 anos	802	768	1.570
60 a 69 anos	698	660	1.358
70 a 79 anos	398	400	798
80 anos e mais	162	177	339
Total	5.789	5.480	11.269

Fonte: Estimativas preliminares elaboradas pelo Ministério da Saúde/SVS/DASNT/CGIAE (DataSUS/Tabnet)

Data da consulta: 18/05/2026.

3.2. Nascidos Vivos

Número de nascidos vivos por residência da mãe.

Unidade Federação	2021	2022	2023	2024
CABO VERDE	112	114	140	117

Fonte: Sistema de Informações sobre Nascidos Vivos (MS/SVS/DASIS/SINASC)

Data da consulta: 18/05/2026.

3.3. Principais causas de internação por local de residência

Morbidade Hospitalar de residentes, segundo capítulo da CID-10.

Capítulo CID-10	2021	2022	2023	2024	2025
I. Algumas doenças infecciosas e parasitárias	95	62	54	80	51
II. Neoplasias (tumores)	49	88	65	51	51
III. Doenças sangue órgãos hemat e transt imunitár	27	7	16	32	19
IV. Doenças endócrinas nutricionais e metabólicas	93	79	63	90	76
V. Transtornos mentais e comportamentais	6	21	20	19	8
VI. Doenças do sistema nervoso	15	27	37	26	24
VII. Doenças do olho e anexos	1	1	1	2	1
VIII. Doenças do ouvido e da apófise mastóide	1	3	1	3	1
IX. Doenças do aparelho circulatório	149	152	148	134	142
X. Doenças do aparelho respiratório	74	157	145	135	162
XI. Doenças do aparelho digestivo	75	85	124	138	124
XII. Doenças da pele e do tecido subcutâneo	14	18	21	16	11
XIII. Doenças sist osteomuscular e tec conjuntivo	7	13	25	20	27

XIV. Doenças do aparelho geniturinário	62	66	84	114	99
XV. Gravidez parto e puerpério	106	99	134	112	106
XVI. Algumas afec originadas no período perinatal	12	13	9	13	22
XVII.Malf cong deformid e anomalias cromossômicas	3	5	2	1	5
XVIII.Sint sinais e achad anorm ex clín e laborat	22	39	24	22	18
XIX. Lesões enven e alg out conseq causas externas	52	90	103	103	88
XX. Causas externas de morbidade e mortalidade	-	-	-	-	-
XXI. Contatos com serviços de saúde	25	48	60	56	31
CID 10ª Revisão não disponível ou não preenchido	-	-	-	-	-
Total	888	1.073	1.136	1.167	1.066

Fonte: Sistema de Informações Hospitalares do SUS (SIH/SUS)

Data da consulta: 18/05/2026.

3.4. Mortalidade por grupos de causas

Mortalidade de residentes, segundo capítulo CID-10

Capítulo CID-10	2021	2022	2023	2024
I. Algumas doenças infecciosas e parasitárias	15	13	3	3
II. Neoplasias (tumores)	14	17	26	23
III. Doenças sangue órgãos hemat e transt imunitár	2	-	-	2
IV. Doenças endócrinas nutricionais e metabólicas	13	9	8	10
V. Transtornos mentais e comportamentais	1	1	-	-
VI. Doenças do sistema nervoso	4	4	3	2
VII. Doenças do olho e anexos	-	-	-	-
VIII.Doenças do ouvido e da apófise mastóide	-	-	-	-
IX. Doenças do aparelho circulatório	27	26	33	24
X. Doenças do aparelho respiratório	6	7	16	16
XI. Doenças do aparelho digestivo	11	5	8	4
XII. Doenças da pele e do tecido subcutâneo	-	-	-	1
XIII.Doenças sist osteomuscular e tec conjuntivo	-	-	-	-
XIV. Doenças do aparelho geniturinário	4	7	6	8
XV. Gravidez parto e puerpério	-	-	-	-
XVI. Algumas afec originadas no período perinatal	1	-	1	-
XVII.Malf cong deformid e anomalias cromossômicas	-	-	-	1
XVIII.Sint sinais e achad anorm ex clín e laborat	8	9	6	6
XIX. Lesões enven e alg out conseq causas externas	-	-	-	-
XX. Causas externas de morbidade e mortalidade	10	5	3	5
XXI. Contatos com serviços de saúde	-	-	-	-
XXII.Códigos para propósitos especiais	-	-	-	-
Total	116	103	113	105

Fonte: Sistema de Informações sobre Mortalidade (MS/SVS/CGIAE/SIM-TABNET)

Data da consulta: 18/05/2026.

- Análises e Considerações sobre Dados Demográficos e de Morbimortalidade

Os dados de morbidade hospitalar do município de Cabo Verde/MG demonstram importantes variações entre os anos de 2021 e 2025, evidenciando o perfil epidemiológico da população e as principais causas de internações registradas conforme os capítulos da Classificação Internacional de Doenças e CID-10.

Observa-se predominância das internações relacionadas às doenças do aparelho respiratório, doenças do aparelho circulatório, doenças do aparelho digestivo,

gravidez/parto/puerpério e doenças do aparelho geniturinário. Esses grupos concentram grande parte da demanda hospitalar do município ao longo do período analisado.

O perfil de morbidade hospitalar do município de Cabo Verde/MG demonstra importante impacto das doenças crônicas e das doenças respiratórias sobre a demanda hospitalar local. O fortalecimento da Atenção Primária à Saúde, associado às ações de prevenção, promoção da saúde e acompanhamento contínuo dos pacientes crônicos, constitui estratégia fundamental para redução de internações evitáveis e melhoria dos indicadores de saúde da população.

4. Dados da Produção de Serviços no SUS

A disponibilização dos dados do SIS AB, SIA e SIH, no DGMP, depende do prazo de publicação, respectivamente, pelos DESF/SAPS e DRAC/SAES

4.1. Produção de Atenção Básica

Tipo de Produção	Quantidade
Visita Domiciliar	36.950
Atendimento Individual	31.199
Procedimento	52.492
Atendimento Odontológico	2.787

Fonte: Sistema de informação em Saúde para a Atenção Básica – SISAB

4.2. Produção de Urgência e Emergência por Grupo de Procedimentos

Caráter de atendimento: Urgência

Grupo procedimento	Sistema de Informações Ambulatoriais		Sistema de Informações Hospitalares	
	Qtd. aprovada	Valor aprovado	AIH Pagas	Valor total
01 Acoes de promocao e prevencao em saude	-	-	-	-
02 Procedimentos com finalidade diagnostica	2	11,83	-	-
03 Procedimentos clinicos	-	-	588	236.854,06
04 Procedimentos cirurgicos	93	2.151,80	75	47.252,60
05 Transplantes de orgaos, tecidos e celulas	-	-	-	-
06 Medicamentos	-	-	-	-
07 Orteses, proteses e materiais especiais	-	-	-	-
08 Acoes complementares da atencao a saude	-	-	-	-
09				
Procedimentos para Ofertas de Cuidados Integrados"	-	-	-	-
Total	95	2.163,63	663	284.106,66

Fonte: Sistemas de Informações Ambulatoriais do SUS (SIA/SUS) e Sistema de Informações Hospitalares do SUS (SIH/SUS)

Data da consulta: 18/05/2026.

4.3. Produção de Atenção Psicossocial por Forma de Organização

Sistema de Informações Ambulatoriais		
Forma de Organização	Qtd. aprovada	Valor aprovado
030108 Atendimento/Acompanhamento psicossocial	9	2,55
Sistema de Informações Hospitalares		
Forma de Organização	AIH Pagas	Valor total
---	---	---

Fonte: Sistemas de Informações Ambulatoriais do SUS (SIA/SUS) e Sistema de Informações Hospitalares do SUS (SIH/SUS)

Data da consulta: 18/05/2026.

4.4. Produção de Atenção Ambulatorial Especializada e Hospitalar por Grupo de Procedimentos

Grupo procedimento	Sistema de Informações Ambulatoriais		Sistema de Informações Hospitalares	
	Qtd. aprovada	Valor aprovado	AIH Pagas	Valor total

01 Acoes de promocao e prevencao em saude	160	-	-	-
02 Procedimentos com finalidade diagnostica	26.554	140.584,44	-	-
03 Procedimentos clinicos	27.555	184.998,56	591	238.344,56
04 Procedimentos cirurgicos	165	3.760,47	288	180.294,83
05 Transplantes de orgaos, tecidos e celulas	-	-	-	-
06 Medicamentos	-	-	-	-
07 Orteses, proteses e materiais especiais	-	-	-	-
08 Acoes complementares da atencao a saude	26.368	130.521,60	-	-
09				
Procedimentos para Ofertas de Cuidados Integrados"	-	-	-	-
Total	80.802	459.865,07	879	418.639,39

Fonte: Sistema de Informações Ambulatoriais do SUS (SIA/SUS) e Sistema de Informações Hospitalares do SUS (SIH/SUS)

Data da consulta: 18/05/2026.

4.5. Produção de Assistência Farmacêutica

Esse item refere-se ao componente especializado da assistência farmacêutica, sob gestão da esfera estadual. Portanto, não há produção sob gestão municipal.

4.6. Produção de Vigilância em Saúde por Grupo de Procedimentos

Financiamento: Vigilância em Saúde

Grupo procedimento	Sistema de Informações Ambulatoriais	
	Qtd. aprovada	Valor aprovado
01 Acoes de promocao e prevencao em saude	112	-
02 Procedimentos com finalidade diagnostica	38	-
Total	150	-

Fonte: Sistemas de Informações Ambulatoriais do SUS (SIA/SUS)

Data da consulta: 18/05/2026.

- Análises e Considerações sobre Dados da Produção de Serviços no SUS

4.1. Produção de Atenção Básica

ATENÇÃO PRIMÁRIA A SAÚDE

Estratégia Saúde da Família - ESF e EAP

CATEGORIA PROFISSIONAL ↓	PERÍODO => UNIDADE DE SAUDE =>	2025					
		CENTRO SAUDE CABO VERDE 2167409	ESF JOSE MONTEIRO DE SOUSA 5061881	ESF MARIA VENANCIA SILVERIO 9404996	ESF SAO BARTOLOMEU 2167395	POSTO DE SAUDE SERRA DOS LEMES 2167387	
ATENDIMENTO DE CIRURGIAO DENTISTA		396	1.197	-	671	228	<u>2.492</u>
ATENDIMENTO DE ENFERMEIRO		1.232	1.400	882	441	626	<u>4.581</u>
ATENDIMENTO DE MÉDICO		3.430	5.098	5.788	3.870	2.044	<u>20.230</u>
VISITA DOMICILIAR - ACS		-	12.831	15.423	8.702	-	<u>36.956</u>
							<u>64.259</u>

Fonte: SISAB 2025



Fonte: SISAB 2025

ATENÇÃO PRIMÁRIA A SAÚDE

Equipe Multiprofissional - eMULTI

CATEGORIA PROFISSIONAL UNIDADE DE SAUDE =>	PERÍODO =>					
	CENTRO SAUDE CABO VERDE 2167409	ESF JOSE MONTEIRO DE SOUSA 5061881	ESF MARIA VENANCIA SILVERIO 9404996	ESF SAO BARTOLOMEU 2167395	POSTO DE SAUDE SERRA DOS LEMES 2167387	
ATENDIMENTO DE ASSISTENTE SOCIAL	723	134	102	49	7	<u>1.015</u>
ATENDIMENTO DE ENFERMEIRO	27	-	1	-	-	<u>28</u>
ATENDIMENTO DE FISIOTERAPEUTA	42	308	3	181	42	<u>576</u>
ATIVIDADE COLETIVA						<u>0</u>
ATENDIMENTO DE MÉDICO	1.709	146	147	137	28	<u>2.167</u>
ATENDIMENTO DE PSICOLOGO	510	359	572	482	380	<u>2.303</u>
						<u>6.089</u>

Fonte: SISAB 2025

6.089



Fonte: SISAB 2025

ATENÇÃO PRIMÁRIA A SAÚDE

Comparativo por Ano X Quadrimestre

Estratégia Saúde da Família - ESF / Equipe de Atenção Primária - EAP

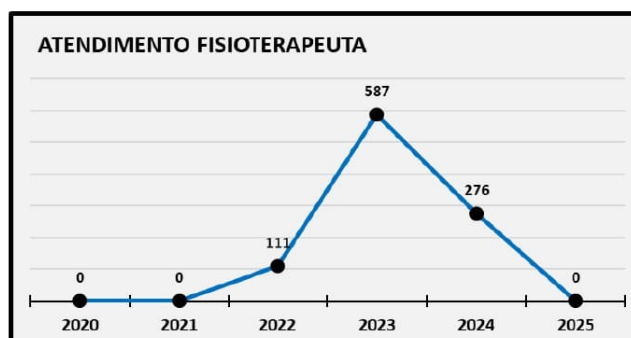
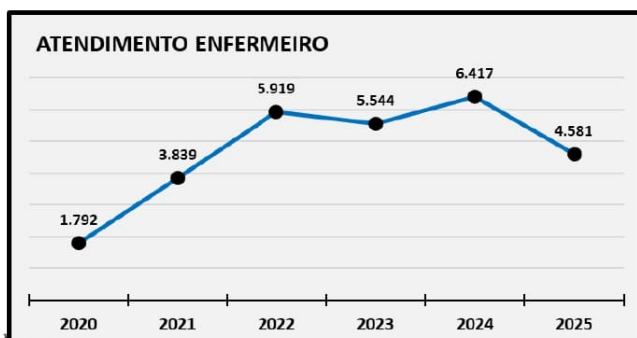
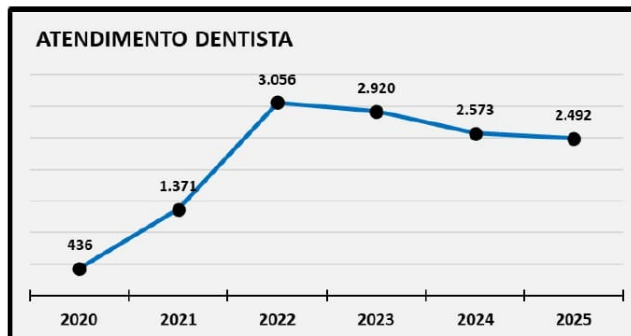
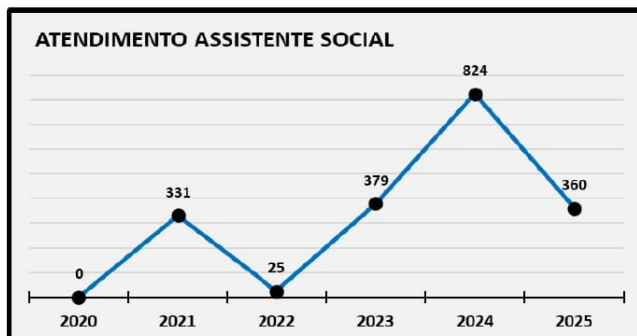
CATEGORIA PROFISSIONAL	2020	2021	2022	2023	2024	2025
ATENDIMENTO DE ASSISTENTE SOCIAL	-	331	25	379	824	360
ATENDIMENTO DE CIRURGIAO DENTISTA	436	1.371	3.056	2.920	2.573	2.492
ATENDIMENTO DE ENFERMEIRO	1.792	3.839	5.919	5.544	6.417	4.581
ATENDIMENTO DE FISIOTERAPEUTA	-	-	111	587	276	-
ATENDIMENTO DE MÉDICO DA ESF	8.074	7.561	8.123	18.652	19.191	20.230
ATENDIMENTO DE NUTRICIONISTA	33	-	141	744	232	-
ATENDIMENTO DE PSICOLOGIO	-	-	-	2.399	1.583	986
VISITA DOMICILIAR - ACS	18.438	22.092	26.026	29.670	33.175	36.956
	28.773	35.194	43.401	60.895	64.271	65.605



Fonte: SISAB 2025

ATENÇÃO PRIMÁRIA A SAÚDE

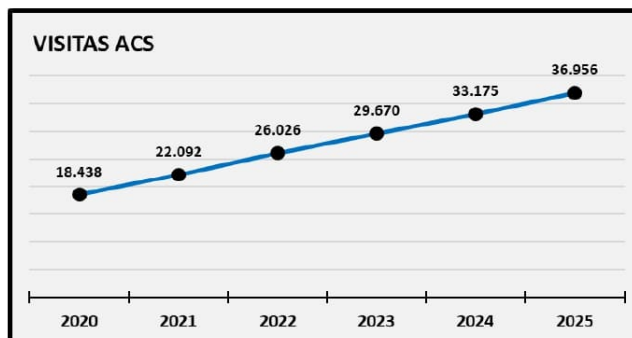
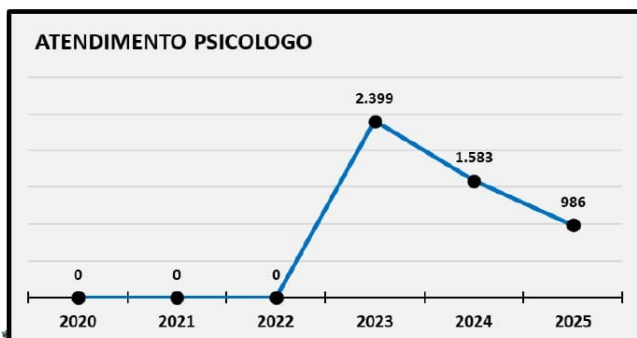
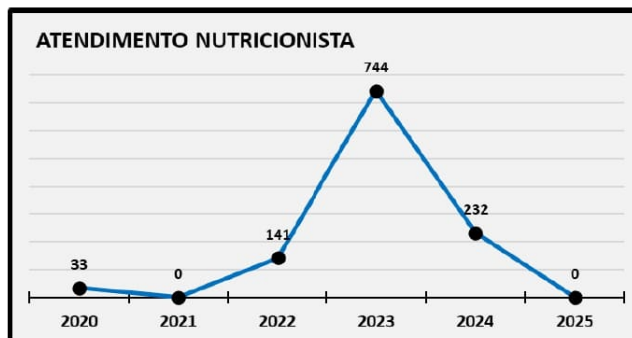
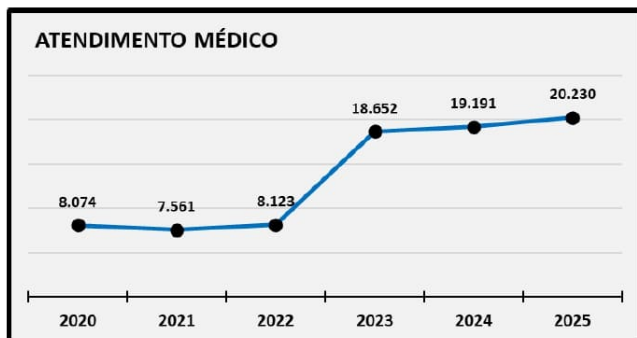
Comparativo por Ano X Quadrimestre



Fonte: SISAB 2025

ATENÇÃO PRIMÁRIA A SAÚDE

Comparativo por Ano X Quadrimestre



Fonte: SISAB 2025

ATENÇÃO PRIMÁRIA A SAÚDE

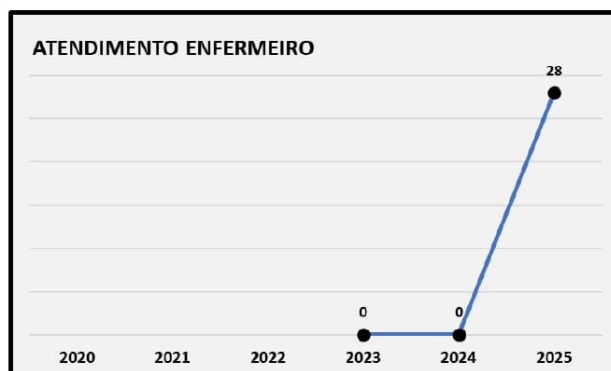
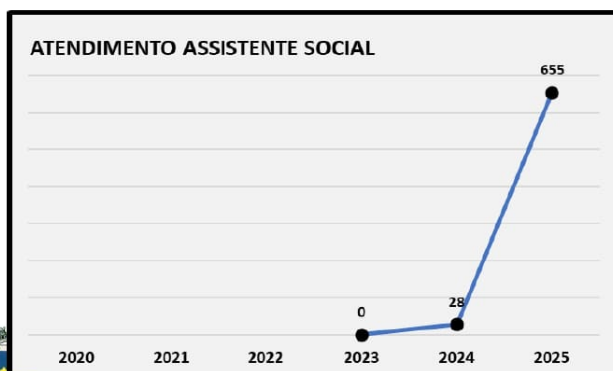
Comparativo por Ano X Quadrimestre

Equipe Multiprofissional - eMULTI / NASF

CATEGORIA PROFISSIONAL	2020	2021	2022	2023	2024	2025
ATENDIMENTO DE ASSISTENTE SOCIAL				-	28	655
ATENDIMENTO DE ENFERMEIRO				-	-	28
ATENDIMENTO DE FISIOTERAPEUTA				-	556	576
ATENDIMENTO DE MÉDICO				555	2.497	2.167
ATENDIMENTO DE NUTRICIONISTA				-	723	-
ATENDIMENTO DE PSICOLOGO				409	612	1.317

OBS: Equipe eMULTI foi homologada em 2024.

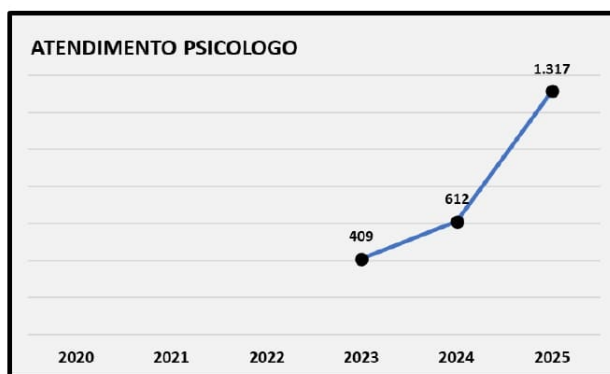
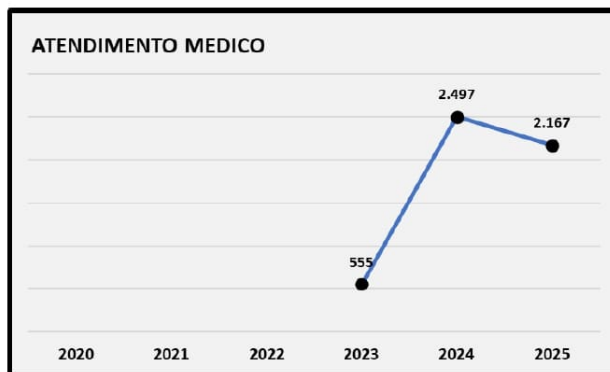
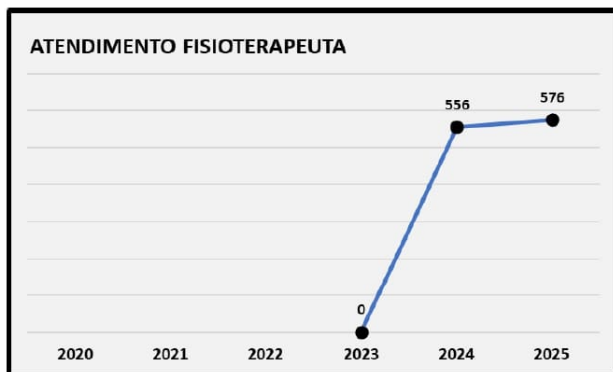
0 0 0 964 4.416 4.743



Fonte: SISAB 2025

ATENÇÃO PRIMÁRIA A SAÚDE

Comparativo por Ano X Quadrimestre



Fonte: SISAB 2025

SAÚDE DA MULHER

MAMOGRAFIA

FAIXA ETÁRIA	JAN	FEV	MAR	ABR	MAI	JUN	JUL	AGO	SET	OUT	NOV	DEZ	
< 40 Anos													0
40 a 49 Anos		5	2		1			2		2			12
50 a 59 Anos	6	12	1		1	1		1	5	4			31
60 a 69 Anos	4	7							4	4			19
70 a 79 Anos									3	1			4
80 Anos e mais													0
	10	24	3	0	2	1	0	3	12	11	0	0	<u>66</u>

CITOPATOLOGICO

UNIDADE	JAN	FEV	MAR	ABR	MAI	JUN	JUL	AGO	SET	OUT	NOV	DEZ	
ESF JOSE MONTEIRO DE SOUSA - 5061881	14	27	34	6	20	15	16	17	19	19	9	12	208
CENTRO DE SAUDE DE CABO VERDE - 2167409	4	12	17	12	25	10	10	10	25	18	2	8	153
ESF SAO BARTOLOMEU - 2167395	-	31	16	6	21	13	1	17	22	10	25	7	169
ESF MARIA VENANCIA SILVERIO - 9404996	9	20	16	29	19	17	11	22	18	12	5	10	188
POSTO DE SAUDE SERRA DOS LEMES - 2167387	19	21	11	9	7	2	10	10	4	10	-	2	103
	46	111	94	62	92	57	48	76	88	69	41	39	<u>821</u>



Fonte: SISAB 2025

DISTRIBUIÇÃO MAT/MED

ENTREGA DE MAT/MED	JAN	FEV	MAR	ABR	MAI	JUN	JUL	AGO	SET	OUT	NOV	DEZ	
ENTREGA DE OXIGENIO (Cilindro)	-	-	-	-	-	-	-	-	16	16	19	18	69
ALUGUEL DE CONCENTRADOR	43	42	41	41	41	42	42	42	16	16	19	18	403
ENTREGA DE SUPLEMENTO	218	96	205	229	285	310	439	283	356	197	446	309	3.373
BOLSA COLOSTOMIA	80	80	70	70	80	80	80	80	10	10	8	8	656
TOTAL =>	341	218	316	340	406	432	561	405	398	239	492	353	4.501



Fonte: SMS

COMPLEMENTO PISO DA ENFERMAGEM

COMPLEMENTO PISO DA ENFERMAGEM

COMPETENCIA	PORTARIA GM/MS	HOSPITAL SÃO FRANCISCO	SECRETARIA DE SAUDE			
JANEIRO	6.565	R\$ 60.102,24	R\$ 15.607,92	R\$		75.710,16
FEVEREIRO	6.648	R\$ 60.102,24	R\$ 16.334,82	R\$		76.437,06
MARÇO	6.807	R\$ 60.102,24	R\$ 17.106,48	R\$		77.208,72
ABRIL	6.893	R\$ 60.102,24	R\$ 17.106,48	R\$		77.208,72
MAIO	7.000	R\$ 56.600,22	R\$ 17.106,48	R\$		73.706,70
JUNHO	7.350	R\$ 59.226,31	R\$ 17.106,48	R\$		76.332,79
JULHO	7.679	R\$ 59.226,31	R\$ 17.106,48	R\$		76.332,79
AGOSTO	8.013	R\$ 59.226,31	R\$ 17.106,48	R\$		76.332,79
SETEMBRO	8.214	R\$ 59.226,31	R\$ 17.106,48	R\$		76.332,79
OUTUBRO	8.565	R\$ 59.226,31	R\$ 17.106,48	R\$		76.332,79
NOVEMBRO	8.935	R\$ 60.973,25	R\$ 17.106,48	R\$		78.079,73
13ª Parcela	8.964	R\$ 59.464,90	R\$ 16.900,10	R\$		76.365,00
DEZEMBRO	9.624	R\$ 59.408,47	R\$ 17.106,48	R\$		76.514,95
		R\$ 772.987,35	R\$ 219.907,64	R\$		<u>992.894,99</u>



Fonte: FNS

4.2. Produção de Urgência e Emergência por Grupo de Procedimentos

INTERNAÇÃO MÉDIA COMPLEXIDADE

Urgência

Estabelecimento	Internações	
	Clínicas	Cirúrgicas
2099233 IRMANDADE DA SANTA CASA DE MUZAMBINHO	5	1
2129469 SANTA CASA DE POCOS DE CALDAS	3	1
2129566 HOSPITAL SANTA LUCIA HOSPITAL DO CORACAO	37	11
2146525 SANTA CASA DE PARAISO	3	-
2167379 ASSOCIACAO DO HOSPITAL SAO FRANCISCO	505	69
2171945 SANTA CASA DE ALFENAS	3	4
2171988 HOSPITAL UNIVERSITARIO ALZIRA VELANO	24	14
2205009 SANTA CASA MIS CARIDADE DE CAMPESTRE	1	-
2775999 IRMANDADE DA SANTA CASA DE MISERICORDIA DE PASSOS	1	-
2796392 IRMANDADE DA SANTA CASA DE CARIDADE DE MACHADO	1	-
2796449 SANTA CASA DE MISERICORDIA DE GUAXUPE	48	49
	<u>631</u>	<u>149</u>



Fonte: SIH/SUS

INTERNAÇÃO ALTA COMPLEXIDADE

Urgência

Estabelecimento	Internações		
	Clínicas	Cirúrgicas	Transplante/Doação Órgaos
2129469 SANTA CASA DE POCOS DE CALDAS	-	1	-
2129566 HOSPITAL SANTA LUCIA HOSPITAL DO CORACAO	-	15	-
2146525 SANTA CASA DE PARAISO	-	2	-
2171945 SANTA CASA DE ALFENAS	14	5	-
2171988 HOSPITAL UNIVERSITARIO ALZIRA VELANO	-	1	-
2775999 IRMANDADE DA SANTA CASA DE MISERICORDIA DE PASSOS	-	1	7
	<u>14</u>	<u>25</u>	<u>7</u>



Fonte: SIH/SUS

4.4. Produção de Atenção Ambulatorial Especializada e Hospitalar por Grupo de Procedimentos

ATENÇÃO ESPECIALIZADA

CATEGORIA PROFISSIONAL ↓	UNIDADE DE SAUDE =>	PERÍODO => 2025		
		CENTRO DE SAUDE DE CABO VERDE 2167409	CENTRO MUNICIPAL DE FISIOTERAPIA DE CABO VERDE 0373893	
Médico cardiologista		230	-	230
Médico cirurgião geral		1009	-	1.009
Médico clínico		3731	-	3.731
Médico endocrinologista e metabologista		549	-	549
Médico ginecologista e obstetra		2849	-	2.849
Médico neurologista		61	-	61
Médico ortopedista e traumatologista		1387	-	1.387
Médico otorrinolaringologista		545	-	545
Médico pediatra		1483	-	1.483
Médico psiquiatra		488	-	488
Fisioterapeuta Geral		-	3.746	3.746
Fonoaudiólogo		1322	-	1.322
Psicólogo clínico		793	-	793
Assistente social		900	-	900
		15.347	3.746	<u>19.093</u>



Fonte: TabWin 2025

ATENÇÃO ESPECIALIZADA

Comparativo Ano x Quadrimestre

CONSULTA MÉDICA NA ATENÇÃO ESPECIALIZADA

CENTRO DE SAÚDE DE CABO VERDE - 2167409

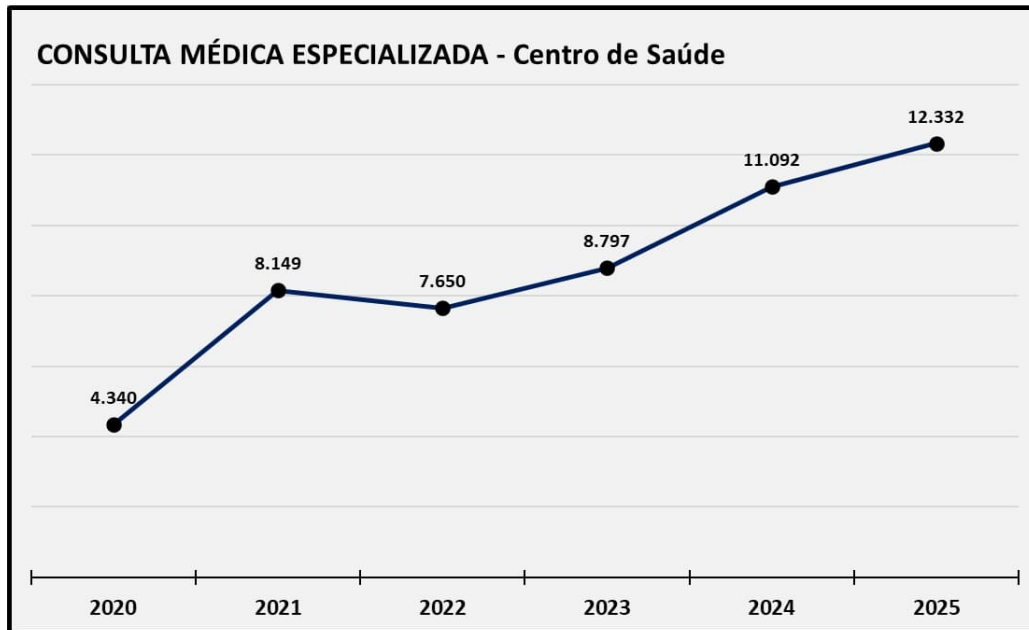
CATEGORIA PROFISSIONAL	2020	2021	2022	2023	2024	2025
Médico cardiologista	-	-	204	273	231	230
Médico cirurgião geral	863	2.049	1.638	1.411	1.783	1.009
Médico clínico	-	-	114	136	2.270	3.731
Médico endocrinologista e metabologista	-	-	-	-	-	549
Médico ginecologista e obstetra	956	2.372	2.632	2.490	2.103	2.849
Médico neurologista	-	-	-	-	-	61
Médico ortopedista e traumatologista	790	1.068	1.124	1.167	1.120	1.387
Médico otorrinolaringologista	214	394	524	515	514	545
Médico pediatra	1.227	1.584	674	2.032	2.543	1.483
Médico psiquiatra	290	682	740	773	528	488
	4.340	8.149	7.650	8.797	11.092	12.332



Fonte: TabWin 2025

ATENÇÃO ESPECIALIZADA

Comparativo Ano x Quadrimestre



Fonte: TabWin 2025

ATENÇÃO ESPECIALIZADA

Comparativo Ano x Quadrimestre

ATENDIMENTO PROF. NIVEL SUPERIOR NA ATENCAO ESPECIALIZADA (Exceto Médico)

CENTRO DE SAUDE DE CABO VERDE

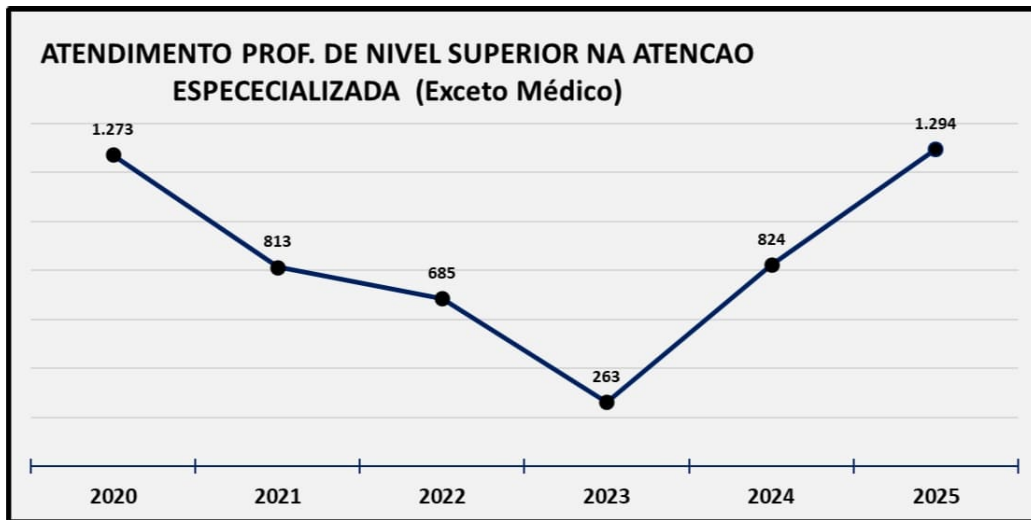
CATEGORIA PROFISSIONAL	2020	2021	2022	2023	2024	2025
Assistente social	-	-	220	78	108	40
Fonoaudiólogo	183	46	18	12	416	1.182
Nutricionista	-	-	2	16	64	-
Psicólogo clínico	1090	767	445	157	236	72
	1.273	813	685	263	824	1.294



Fonte: TabWin 2025

ATENÇÃO ESPECIALIZADA

Comparativo Ano x Quadrimestre



Fonte: TabWin 2025

ATENÇÃO ESPECIALIZADA

Consórcios

Exames Agendadas Consórcio CISLAGOS

EXAMES	TOTAL
ABA - Avaliação Intervenção Psicopedagógica	173
Exame de Anátomo Patológico	19
Exame de Angiotomografia	5
Exame de Broncoscopia	1
Exame de Biópsia(Punção)	13
Exame de Biópsia de pleura	1
Exame de Capsulotomia (Yag Laser)	22
Exame de Cintilografia	5
Exame de Colangiopancreatografia	1
Exame de Densitometria Óssea	68
Exame de Ecocardiograma	172
Exame de Ecocardiograma Fetal e Transesofágica	1
Exame de Eletrocardiograma	263
Exame de Eletroneuromiografia	11
Exame de Espirometria	43
Exame de Mamografia	502
Sub-total	1.344



Exames Agendadas Consórcio CISLAGOS

EXAMES	TOTAL
Exame de Ressonância Magnética	179
Exame de Retossigmoidoscopia	7
Exame de Teste Ergométrico	20
Exame de Tomografia	72
Exame de Ultrassonografia Morfológica	2
Exame de Ultrassonografia	13
Exame de Urodinâmica	9
Exame de Videolaringoscopia	5
Fornecimento de Prótese Dentária	23
Procedimentos Auditivos	2
Sub-total	332
Total de Exames e Consultas	1.676

Fonte: SMS

ATENÇÃO ESPECIALIZADA

Consórcios

Consultas Agendadas Consórcio CISLAGOS

Consultas	TOTAL
Atendimento em Cardiologia Pediátrica	25
Atendimento em Cardiologia	428
Atendimento em Cirurgia Pediátrica	13
Atendimento em Dermatologia	26
Atendimento em Endocrinologia	35
Atendimento em Mastologia	3
Atendimento em Neurologia	7
Atendimento em Neurocirurgia	1
Atendimento em Pneumologia	6
Atendimento em Reumatologia	14
Atendimento em Tratamento da dor	6
Atendimento em Urologia	35
Total de Consultas Especializadas	867



Fonte: SMS

ATENÇÃO ESPECIALIZADA

Consórcios

Consultas Agendadas Consórcio CISMARPA

Consultas	TOTAL
Atendimento em Cardiologia	8
Atendimento em Dermatologia	63
Atendimento em Endócrino	717
Atendimento em Gastrologia	4
Atendimento em Hematologia	21
Atendimento em Mastologia	2
Atendimento em Nefrologia	29
Atendimento em Neurologia	59
Sub-Total Consultas	910



Consultas Agendadas Consórcio CISMARPA

Consultas	TOTAL
Atendimento em Neurologia Infantil	55
Atendimento em Neuropediatria	43
Atendimento em Oftalmologia	195
Atendimento em Oftalmologia - Pré e Pós Cirurgico	93
Atendimento em Ortopedia	1.322
Atendimento em Pneumologista	24
Atendimento em Proctologia	15
Atendimento em Psiquiatria	754
Atendimento em Reumatologia	22
Atendimento em Urologia	65
Sub-Total Consultas	2.597
Total de Consultas Médicas	3.507

Fonte: SMS

ATENÇÃO ESPECIALIZADA

Consórcios

Exames Agendados Consórcio CISMARPA

EXAMES / PROCEDIMENTOS	TOTAL
Acompanhamento e Avaliação de Glaucoma	118
Aplicação de Avastin	19
Cirurgia de Catarata	30
Cirurgia de Vitrectomia	2
Exame de Biometria	44
Exame de Campimetria - Binocular	17
Exame de Colonoscopia	174
Exame de Endoscopia	154
Exame de Fotocoagulação	8
Exame de fundos copia	7
Sub Total Exames	623



Exames Agendados Consórcio CISMARPA

EXAMES / PROCEDIMENTOS	TOTAL
Exame de Mapeamento Retina - Binocular	63
Exame de Paquimetria Ultra Sonica - Binocular	15
Exame de Punção	1
Exame de Ressonância	35
Exame de Retinografia	35
Exame de Tomografia	142
Exame de Tomografia de Coerência Óptica - Binocular	35
Exame de Topografia	4
Exame de Tonometria - Binocular	14
Exame de Ultrassom	386
Exame de Yag Laser	4
Procedimento Cirurgico	7
Procedimento de Contraste RM	4
Procedimento de Sedação RMTC	5
Procedimento Oftalmológicos	69
Sub Total Exames	887
Total de Exames e Procedimentos	1.510

Fonte: SMS

ATENÇÃO ESPECIALIZADA

Consórcios

Atendimento Consórcio CISSUL - 2025

Consultas	Total
Deslocamento de Ambulância tipo Unidade de Suporte Avançado (Rede de Urgência e Emergência) (USA)	43
Deslocamento de Ambulância tipo Unidade de Suporte Básico (Rede de Urgência e Emergência) (USB)	407
Ligações que resultaram em orientações Médicas	162
Ligações que resultaram em orientações Não Médicas	121
TOTAIS	733

Fonte: CISSUL 2025



Fonte: SMS

ATENÇÃO ESPECIALIZADA

Hospital São Francisco

PRODUÇÃO AMBULATORIAL DO HOSPITAL 2025 - 2167379

PROCEDIMENTOS AMBULATORIAIS	Total
020201 Exames bioquímicos	21.082
020202 Exames hematológicos e hemostasia	4.123
020203 Exames sorológicos e imunológicos	425
020204 Exames coprológicos	866
020205 Exames de uroanálise	2.395
020208 Exames microbiológicos	1.077
020212 Exames imuno-hematológicos	495
Sub-Total - Exames de Laboratório	30.463
020401 Exames radiológicos da cabeça e pescoço	160
020402 Exames radiológicos da coluna vertebral	450
020403 Exames radiológicos do torax e mediastino	1.024



Fonte: TabWin 2025

ATENÇÃO ESPECIALIZADA

Hospital São Francisco

PRODUÇÃO AMBULATORIAL DO HOSPITAL 2025 - 2167379

PROCEDIMENTOS AMBULATORIAIS	Total
020404 Exames radiológicos da cintura escapular e dos membros superiores	740
020405 Exames radiológicos do abdomen e pelve	93
020406 Exames radiológicos da cintura pélvica e dos membros inferiores	1.353
Sub-Total - Exames de RX	3.820
021102 Diagnóstico em cardiologia	601
Sub-Total - Eletrocardiograma	601
030101 Consultas médicas/outros profissionais de nível superior	93
030106 Consulta/Atendimento às urgências (em geral)	17.527
030110 Atendimentos de enfermagem (em geral)	4.362
Sub-Total - Atendimento	21.982
040101 Pequenas cirurgias	103
Sub-Total Pequenas Cirurgias	103
Total de Procedimentos	56.969



Fonte: TabWin 2025

ATENÇÃO ESPECIALIZADA

Hospital São Francisco

RESIDENCIA DO PACIENTE	INTERNAÇÃO ELETIVA		INTERNAÇÃO URGÊNCIA	
	Procedimentos Clínicos	Procedimentos Cirúrgico	Procedimentos Clínicos	Procedimentos Cirúrgicos
310160 Alfenas	-	-	1	-
310530 Bandeira do Sul	-	1	-	-
310840 Botelhos	1	39	47	1
310950 Cabo Verde	-	103	505	69
311100 Campestre	-	8	-	-
311030 Caldas	-	-	3	-
312240 Divisa Nova	-	-	6	1
312870 Guaxupé	1	44	3	-
313060 Inconfidentes	-	7	-	-
313690 Juruáia	-	-	2	-
314300 Monte Belo	-	10	6	-
314410 Muzambinho	1	-	13	1
315180 Pocos de Caldas	-	-	-	1
315810 Santa Maria do Salto	-	1	-	-
316890 Tiros	-	-	-	1
357080 Caconde	-	-	1	1
354560 Santa Adelia	-	-	1	-
Sub-Total	3	213	588	75
Total	879			



Fonte: TabWin 2025

ATENÇÃO ESPECIALIZADA

APAE

Atendimentos "APAE" 2025 - 4860942

ATENDIMENTOS SERDI	Total
Atendimento Assistencia Social	760
Atendimento Fisioterapeuta	922
Atendimento Psicologo Clínico	768

2.450



Fonte: TabWin 2025

ATENÇÃO ESPECIALIZADA TFD

CIDADE	1º Quad	2º Quad	3º Quad
ALFENAS	914	914	1.051
ALPINOPOLIS	0	2	4
AMERICANA	1	0	0
ANDRADAS	0	2	2
ARARAQUARA	0	1	11
AREADO	67	66	70
BANDEIRA DO SUL	0	5	0
BARRETOS	1	2	9
BAURU	4	3	0
BAURU	0	0	1
BELO HORIZONTE	27	19	9
BOTELHOS	9	9	0
CALDAS	1	1	0
CAMPESTRE	2	0	2
CAMPINAS	70	67	55
CAMPOS GERAIS	0	0	2
DIVINOLANDIA	2	1	3
DIVISA NOVA	0	0	1
ELOI MENDES	0	0	8
FRANCA	8	1	1
GUAXUPE	535	658	425
ITAJUBA	0	1	0
ITANHANDU	2	0	0

2.879
6
1
4
12
203
5
12
7
1
55
18
2
4
192
2
6
1
8
10
1.618
1
2

CIDADE	1º Quad	2º Quad	3º Quad
ITAPECERICA DA SERRA	0	0	1
JAU	2	4	1
JUIZ DE FORA	2	1	3
LIMEIRA	6	0	1
MACHADO	94	122	73
MOJI-MIRIM	0	0	1
MONTE BELO	0	5	3
MONTE SANTO DE MINAS	4	1	2
MUZAMBINHO	4	7	4
NOVA RESENDE	3	0	0
PARAGUACU	0	1	0
PASSOS	95	102	101
PIRACICABA	0	0	3
POCO FUNDO	4	3	57
POCOS DE CALDAS	693	565	517
POUSO ALEGRE	2	4	2
POUSO ALTO	4	2	1
RIBEIRAO PRETO	20	27	28
SAO PAULO	30	23	37
SAO SEBASTIAO DO PARAISO	0	6	1
SOROCABA	0	1	0
VARGINHA	6	9	19

1
7
6
7
289
1
8
7
15
3
1
298
3
64
1.775
8
7
75
90
7
1
34

Fonte: Global Saúde

2.612

2.635

2.509

7.756

Fonte: SMS



INTERNAÇÃO MÉDIA COMPLEXIDADE

Eletivo

Estabelecimento	Internações	
	Clínicas	Cirúrgicas
2146495 SANTA CASA DE MISERICORDIA DE MONTE SANTO	-	2
2167379 ASSOCIACAO DO HOSPITAL SAO FRANCISCO	-	103
2167727 HOSPITAL DE GIMIRIM	-	19
2171945 SANTA CASA DE ALFENAS	1	7
2171988 HOSPITAL UNIVERSITARIO ALZIRA VELANO	-	7
2796341 HOSPITAL E MATERNIDADE SAO FRANCISCO DE ASSIS	-	1
2796392 IRMANDADE DA SANTA CASA DE CARIDADE DE MACHADO	-	31
2796449 SANTA CASA DE MISERICORDIA DE GUAXUPE	1	12
3004791 SARAH BELO HORIZONTE	2	-
	<u>4</u>	<u>182</u>



Fonte: SIH/SUS

INTERNAÇÃO ALTA COMPLEXIDADE

Eletivo

Estabelecimento	Internações	
	Clínicas	Cirúrgicas
2129469 SANTA CASA DE POCOS DE CALDAS	-	1
2129566 HOSPITAL SANTA LUCIA HOSPITAL DO CORACAO	-	8
2171945 SANTA CASA DE ALFENAS	1	23
2171988 HOSPITAL UNIVERSITARIO ALZIRA VELANO	-	4
2796392 IRMANDADE DA SANTA CASA DE CARIDADE DE MACHADO	-	1
2796449 SANTA CASA DE MISERICORDIA DE GUAXUPE	-	1
	<u>1</u>	<u>38</u>



Fonte: SIH/SUS

4.5. Produção de Assistência Farmacêutica

ASSITÊNCIA FARMACÊUTICA



FARMÁCIA			COMPONENTE BÁSICO	
COMPETENCIA	QUANT. DISPENSADOS	PACIENTES ATENDIDOS		
JANEIRO	243.735	5.861		
FEVEREIRO	244.369	5.514		
MARÇO	286.304	6.242		
ABRIL	288.617	6.439		
MAIO	277.244	2.030		
JUNHO	275.974	2.086		
JULHO	273.230	2.134		
AGOSTO	260.072	2.025		
SETEMBRO	269.210	6.240		
OUTUBRO	277.641	6.476		
NOVEMBRO	266.204	6.081		
DEZEMBRO	263.488	5.780		
			3.226.088	56.908

FARMÁCIA			COMPONENTE ESPECIALIZADO	
COMPETENCIA	QUANT. DISPENSADOS	PACIENTES ATENDIDOS		
JANEIRO	9.521	234		
FEVEREIRO	12.138	235		
MARÇO	10.191	147		
ABRIL	7.045	175		
MAIO	11.091	262		
JUNHO	10.597	262		
JULHO	9.765	259		
AGOSTO	10.451	262		
SETEMBRO	12.171	269		
OUTUBRO	12.335	265		
NOVEMBRO	14.368	268		
DEZEMBRO	11.350	238		
			131.023	2.876



Fonte: SMS

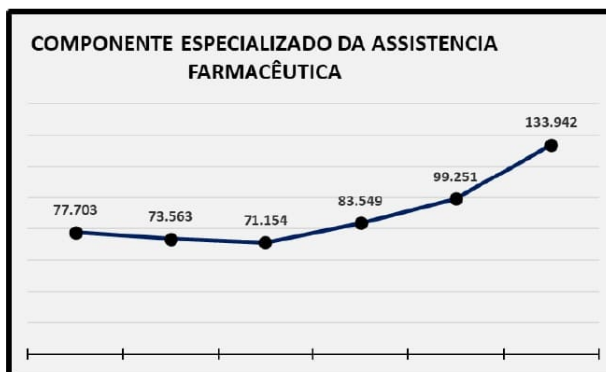
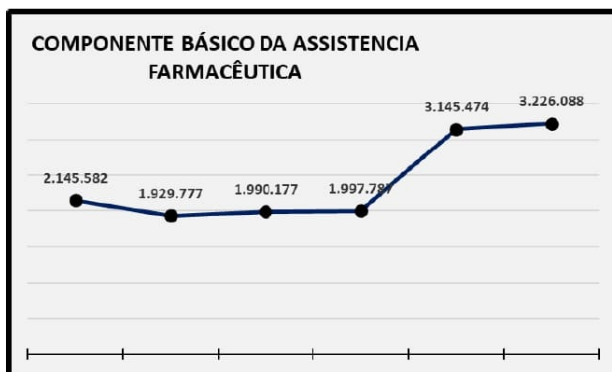
ASSITÊNCIA FARMACÊUTICA

Comparativo Ano X Quadrimestre



QUANTIDADE DE MEDICAMENTOS DISPENSADO POR QUADRIMESTRE

COMPONENTE	2020	2021	2022	2023	2024	2025
BASICO	2.145.582	1.929.777	1.990.177	1.997.787	3.145.474	3.226.088
ESPECIALIZADO	77.703	73.563	71.154	83.549	99.251	133.942
	2.223.285	2.003.340	2.061.331	2.081.336	3.244.725	3.360.030



Fonte: SMS

4.6. Produção de Vigilância em Saúde por Grupo de Procedimentos

VIGILÂNCIA EM SAÚDE

Trabalho de Campo

TRABALHO DE CAMPO

	1º Quad	2º Quad	3º Quad
QUANTIDADE DE UBV COSTAL REALIZADO	3	0	0
QUANTIDADE DE DENUNCIAS - ESCORPIÃO	3	0	4
QUANTIDADE DE DENUNCIAS - CHAGAS	1	0	2

TRATAMENTO FOCAL

Consiste na aplicação de larvicida em todos os depósitos com água que não puderem ser eliminados. Ou seja, busca ativa de criadores do mosquito Aedes Egipt nas residencias e comercio do município. Sendo contabilizado bimestralmente.

	1º BIMESTRE	2º BIMESTRE	3º BIMESTRE	4º BIMESTRE	5º BIMESTRE	6º BIMESTRE
TOTAL DE IMÓVEIS VISITADOS	4.080	3.900	3.700	3.650	3.800	4.040
QUANTIDADE DE IMÓVEIS TRABALHADOS	515	206	180	195	189	230
PORCENTAGEM DE IMÓVEIS TRABALHADOS	13%	5%	5%	5%	5%	6%
QUANTIDADE IMÓVEIS USO LARVICIDA	280	100	110	115	105	115



Fonte: SMS

VIGILÂNCIA EM SAÚDE

Trabalho de Campo

LIRAA

É feito por meio de pesquisa larvária, para conhecer o grau de infestação, dispersão e densidade por *Aedes aegypti* e/ou *Aedes albopictus* nas localidades. Realizado trimestralmente.

	1º TRIMESTRE	2º TRIMESTRE	3º TRIMESTRE	4º TRIMESTRE
QUANTIDADE IMÓVEIS	236	236	236	236
QUANT. IMOVEIS POSITIVOS	7	4	3	6
INDICE DE INFESTAÇÃO - PORCENTAGEM	2,97%	1,69%	1,27%	2,54%

PE

Ponto estratégico é o local onde há grande concentração de depósitos preferenciais para a desova do *Aedes aegypti*, ou seja, local especialmente vulnerável à introdução do vetor. Eles devem ser identificados, cadastrados e constantemente atualizados, sendo inspecionados quinzenalmente.

	1º Quadrimestre		2º Quadrimestre		3º Quadrimestre	
	1ª Quinzena	2ª Quinzena	1ª Quinzena	2ª Quinzena	1ª Quinzena	2ª Quinzena
QUANTIDADE PPE	25	25	0	0	23	24
QUANTIDADE TPE	6	0	0	0	3	3
QUANTIDADE PPE POSITIVO	0	0	0	0	0	0



Fonte: SMS

VIGILÂNCIA EM SAÚDE

Notificações

Agravos notificados	TOTAL
Acidente de Trab. com Exposição Mat. Biológico	1
Acidente de Trabalho	23
Acidente por Animais Peçonhentos	28
AIDS	2
Atendimento Anti-Rábico Humano	54
Caxumba	1
Coqueluche	10
Criança Exporta HIV+	2
Doença de Chagas Crônica	1
Esporotricose (Caso Humano)	1

Agravos notificados	TOTAL
Gestantes HIV +	1
Intoxicações Exógenas	14
Sífilis Adquirida (Não especificada)	2
Sífilis em Gestante	3
Síndrome Hemolítico-Uremica	1
Toxoplasmose	3
Toxoplasmose Congênita	1
Tuberculose	2
Violência Interpessoal/auto provocada	26

176

Fonte: SINAN/CPDE/SVE/SUBVS/SESMG



VIGILÂNCIA EM SAÚDE

Óbito

Sexo	TOTAL
Masculino	46
Feminino	48

94

Local	TOTAL
Hospital	87
Domicílio	4
Via Pública	1
Outros	2

94

Capítulo CID-10	SET
1 a 4 anos	2
15 a 19 anos	1
40 a 49 anos	6
50 a 59 anos	6
60 a 69 anos	26
70 a 79 anos	22
80 anos e mais	31

94



Fonte: SINAN/CPDE/SVE/SUBVS/SESMG

VIGILÂNCIA EM SAÚDE

Nascidos Vivos

Sexo do RN	TOTAL
Masculino	60
Feminino	55

115

Consulta Pré-Natal	TOTAL
Nenhuma	1
De 4 a 6 consultas	6
7 ou mais consultas	108

115

Estabelecimento	TOTAL
2099233 IRMANDADE DA SANTA CASA DE MUZAMBINHO	1
2129469 SANTA CASA DE POCOS DE CALDAS	7
2146525 SANTA CASA DE PARAISO	2
2167379 ASSOCIACAO DO HOSPITAL SAO FRANCISCO	87
2167409 CENTRO DE SAUDE DE CABO VERDE	1
2171988 HOSPITAL UNIVERSITARIO ALZIRA VELANO	13
2796449 SANTA CASA DE MISERICORDIA DE GUAXUPE	2
3582647 HOSPITAL UNIMED PRONTO ATENDIMENTO	2

115



Fonte: SINAN/CPDE/SVE/SUBVS/SESMG

VIGILÂNCIA EM SAÚDE

Imuno

Abreviação Vacina	TOTAL	Abreviação Vacina	TOTAL	Abreviação Vacina	TOTAL
BCG	50	Hib	6	SCR	181
COV-19 PFIZER-COMIRN	88	HPV4	134	SCRV	89
COV19-RNAm-PED	1	HPV9	6	VFA	277
COVID-19 MOD-SPIK	35	INF3	4.151	VHZ	3
COVID-19 PFIZER-<5a	117	INF4	51	VHZR	14
COVID-19 SERUM/ZALIKA	8	INFH1N1-2009	5	VIP	474
DNG	17	INFH1N1-2009-2	1	VPC10	282
dT	650	MenACWY	209	VPC13	27
DTP	213	MenB	22	VPC15	2
dTpa	172	MenC	236	VPC20	47
DTPa/VIP	4	Penta	268	VPP23	40
HA virossomal	4	Penta acelular	6	VR	13
HAad	4	ROTA	188	VVSR-Rec	33
HAinf	127	ROTA5	14	VVSR-RecAdj	1
HB	440	SABR	2	VZ	244
Hexa acelular	18	SAC	1		

8.975

VIGILÂNCIA EM SAÚDE

Sanitária

PROCEDIMENTO	TOTAL
0102010072 CADASTRO DE ESTABELECIMENTOS SUJEITOS A VIGILANCIA SANITARIA	5
0102010170 INSPECAO DOS ESTABELECIMENTOS SUJEITOS A VIGILANCIA SANITARIA	68
0102010188 LICENCIAMENTO DOS ESTABELECIMENTOS SUJEITOS A VIGILANCIA SANITARIA	29
0102010234 RECEBIMENTO DE DENUNCIAS/RECLAMACOES	5
0102010242 ATENDIMENTO A DENUNCIAS/RECLAMACOES	5

Fonte: Tabnet - 2025

112



Fonte: Datasus

5. Rede Física Prestadora de Serviços ao SUS

5.1. Por tipo de estabelecimento e gestão

A disponibilização dos dados do SCNES, no DGMP, depende do prazo de publicação pelo DRAC/SAES.

Período 12/2025

Rede física de estabelecimentos de saúde por tipo de estabelecimentos				
Tipo de Estabelecimento	Dupla	Estadual	Municipal	Total
HOSPITAL GERAL	0	0	1	1
POLO ACADEMIA DA SAUDE	0	0	1	1
POSTO DE SAUDE	0	0	2	2
UNIDADE MOVEL DE NIVEL PRE-HOSPITALAR NA AREA DE URGENCIA	0	1	0	1
UNIDADE DE VIGILANCIA EM SAUDE	0	0	1	1
CENTRAL DE GESTAO EM SAUDE	0	0	1	1
CENTRO DE SAUDE/UNIDADE BASICA	0	0	4	4
CLINICA/CENTRO DE ESPECIALIDADE	0	0	2	2
FARMACIA	0	0	1	1
Total	0	1	13	14

Observação: Os dados apresentados referem-se ao número de estabelecimentos de saúde públicos ou prestadores de serviços ao SUS

Fonte: Cadastro Nacional de Estabelecimentos de Saúde (CNES)

Data da consulta: 25/03/2026.

5.2. Por natureza jurídica

Período 12/2025

Rede física de estabelecimentos de saúde por natureza jurídica				
Natureza Jurídica	Municipal	Estadual	Dupla	Total
ADMINISTRACAO PUBLICA				
MUNICIPIO	11	0	0	11
CONSORCIO PUBLICO DE DIREITO PUBLICO (ASSOCIACAO PUBLICA)	0	1	0	1
ENTIDADES EMPRESARIAIS				
ENTIDADES SEM FINS LUCRATIVOS				
ASSOCIACAO PRIVADA	2	0	0	2
PESSOAS FISICAS				
Total	13	1	0	14

Observação: Os dados apresentados referem-se ao número de estabelecimentos de saúde públicos ou prestadores de serviços ao SUS

Fonte: Cadastro Nacional de Estabelecimentos de Saúde (CNES)

Data da consulta: 25/03/2026.

5.3. Consórcios em saúde

O ente não está vinculado a consórcio público em saúde

- Análises e Considerações sobre Rede Física Prestadora de Serviços ao SUS

As informações condiz a realidade, visto que foram retiradas do sistema CNES.

6. Profissionais de Saúde Trabalhando no SUS

A disponibilização dos dados do SCNES, no DGMP, depende do prazo de publicação pelo DRAC/SAES.

Período 02/2025

Postos de trabalho ocupados, por ocupação e forma de contratação						
Adm. do Estabelecimento	Formas de contratação	CBOs médicos	CBOs enfermeiro	CBOs (outros) nível superior	CBOs (outros) nível médio	CBOs ACS
Pública (NJ grupo 1)	Autônomos (0209, 0210)	0	0	5	0	0
	Bolsistas (07)	2	0	0	0	0
	Estatutários e empregados públicos (0101, 0102)	1	7	5	18	13
	Intermediados por outra entidade (08)	5	0	0	0	0
Privada (NJ grupos 2, 4 e 5)	Autônomos (0209, 0210)	2	0	1	0	0
Sem Fins Lucrativos (NJ grupo 3)	Autônomos (0209, 0210)	19	0	1	0	0
	Celetistas (0105)	6	12	10	26	0
	Intermediados por outra entidade (08)	1	0	0	0	0
	Servidores públicos cedidos para a iniciativa privada (10)	0	0	1	0	0
Postos de trabalho ocupados, por Contrato Temporário e Cargos em Comissão						
Adm. do Estabelecimento	Formas de contratação	CBOs médicos	CBOs enfermeiro	CBOs (outros) nível superior	CBOs (outros) nível médio	CBOs ACS
Pública (NJ grupo 1)	Contratos temporários e cargos em comissão (010301, 010302, 0104)	13	3	8	13	4

Fonte: Cadastro Nacional de Estabelecimentos de Saúde (CNES)

Data da consulta: 20/05/2026.

Postos de trabalho ocupados, por ocupação e forma de contratação						
Adm. do Estabelecimento	Formas de contratação	2021	2022	2023	2024	
Privada (NJ grupos 2, 4 e 5)	Autônomos (0209, 0210)	1	1	1	1	
Pública (NJ grupo 1)	Autônomos (0209, 0210)	2	16	8	9	
	Bolsistas (07)	1	1	1	2	
	Estatutários e empregados públicos (0101, 0102)	53	58	52	62	
	Intermediados por outra entidade (08)	1	3	3	3	
Sem fins lucrativos (NJ grupo 3)	Autônomos (0209, 0210)	23	21	21	18	
	Celetistas (0105)	40	39	47	69	
	Intermediados por outra entidade (08)	0	2	2	2	
	Servidores públicos cedidos para a iniciativa privada (10)	0	2	2	3	
Postos de trabalho ocupados, por Contrato Temporário e Cargos em Comissão						
Adm. do Estabelecimento	Formas de contratação	2021	2022	2023	2024	
Pública (NJ grupo 1)	Contratos temporários e cargos em comissão (010301, 010302, 0104)	68	61	59	54	

Fonte: Cadastro Nacional de Estabelecimentos de Saúde (CNES)

Data da consulta: 20/05/2026.

- Análises e Considerações sobre Profissionais de Saúde Trabalhando no SUS

As informações condiz a realidade, visto que foram retiradas do sistema CNES.

7. Programação Anual de Saúde - PAS

7.1. Diretrizes, objetivos, metas e indicadores

DIRETRIZ Nº 1 - Garantia do acesso da população a serviços públicos de qualidade, com equidade e em tempo adequado ao atendimento das necessidades de saúde, de modo a considerar os determinantes sociais, atendendo as questões culturais, de raça/cor/etnia, gênero, orientação sexual, identidade de gênero e geração e de ciclos de vida, aprimorando a política de ATENÇÃO BÁSICA.

OBJETIVO Nº 1.1 - Qualificar a atenção primária à saúde, de forma a consolidar esse nível de atenção como coordenadora da Rede de Atenção à Saúde, ampliando o acesso com resolutividade, equidade e integralidade.

Descrição da Meta	Indicador para monitoramento e avaliação da meta	Unidade de medida	Ano - Linha-Base	Linha-Base	Meta Plano(2022-2025)	Meta 2025	Unidade de medida - Meta	Polaridade	Resultado Anual	% meta alcançada da PAS
1. Estruturar atendimento à saúde da mulher na rede municipal de saúde.	Programa Saúde da Mulher implantado em todas as unidades de saúde com fluxo e protocolo definidos.	Percentual	2021	0,00		Não programada	Percentual			
2. Aquisição de colposcópico para as unidades de saúde do município.	Equipamento adquirido para o Centro de Saúde, ESF José Monteiro e ESF Bartolmeu.	Número	2021	1		Não programada	Número			
3. Equipamentos permanentes para as Unidades Básicas de Saúde.	Equipamentos adquiridos.	Número	2021	1		1	Número		1,00	100,00
Ação Nº 1 - Realização de procedimento licitatório para aquisição.										
4. Organizar o serviço do Centro de Fisioterapia.	Serviço implantado com fluxo e protocolo definidos, estrutura física apta e RH contratados.	Percentual				Não programada	Percentual			
5. Implantar calendário anual para Educação Permanente para servidores a Atenção Primária a Saúde.	Servidores capacitados.	Número	2021	0		1	Número		1,00	100,00
Ação Nº 1 - Reunião com os responsáveis para levantamento de assuntos pertinentes a APS.										
Ação Nº 2 - Calendário divulgado nas unidades básicas de saúde.										
Ação Nº 3 - Contratação de profissionais para abordagens específicas.										
6. Fortalecer as ações para execução do Protocolo de Hanseniose.	Serviços alinhado com todas as unidades de saúde com fluxo e protocolo definidos.	Percentual	2021	100,00		100,00	Percentual		100,00	100,00
Ação Nº 2 - Organizar o fluxo de atendimento na rede municipal.										
Ação Nº 3 - Capacitação anual sobre fluxo e protocolo.										
Ação Nº 1 - Protocolo do serviços disseminado entre as unidades.										
7. Fortalecer as ações para execução do Protocolo de Tuberculose.	Serviços alinhado com todas as unidades de saúde com fluxo e protocolo definidos.	Percentual	2021	100,00		100,00	Percentual		100,00	100,00
Ação Nº 3 - Capacitação anual sobre fluxo e protocolo.										
Ação Nº 1 - Protocolo do serviços disseminado entre as unidades.										
Ação Nº 2 - Organizar o fluxo de atendimento na rede municipal.										

8. Implantar o serviços de Planejamento Familiar.	Unidades básicas de saúde ofertando o serviço.	Percentual	2021	0,00		100,00	Percentual		100,00	100,00
Ação Nº 1 - Criar protocolo do serviços para atendimento.										
Ação Nº 2 - Implantar fluxo de atendimento na rede municipal.										
9. Organizar a rede municipal de saúde para atendimento a COVID-19.	Rede Básica de Saúde apta para atendimento.	Percentual	2021	0,00		100,00	Percentual		100,00	100,00
Ação Nº 1 - Capacitação de protocolos clínicos disponibilizados pelo MS.										
Ação Nº 2 - Estrutura física apta para atendimento conforme sugere protocolos existente.										
10. Aumentar a cobertura de acompanhamento dos condicionalidades de Saúde do Programa Bolsa Família (PBF).	Cobertura de acompanhamento das condicionalidades de Saúde do Programa Bolsa Família (PBF).	Percentual	2021	0,00		85,00	Percentual		99,52	117,08
Ação Nº 1 - Adquirir equipamentos necessários para acompanhamento dos usuários pelos ACS;										
Ação Nº 2 - Realizar busca ativa no território;										
Ação Nº 3 - Realizar parceria com as Secretarias de Educação e Promoção Social para orientação sobre a responsabilidade do usuário nas condicionalidades;										
11. Propiciar curso para formação do Agente Comunitario de Saúde em suas atividades diárias.	Agente Comunitario de Saúde capacitado em suas atribuições.	Percentual	2021	0,00		100,00	Percentual		100,00	100,00
Ação Nº 1 - Contratação de profissional específico para realização da formação técnica;										
Ação Nº 2 - Elaborar cronograma para realização.										
12. Prover o acesso da população à Atenção Primária, promovendo o custeio de ações e serviços das equipes de saúde	Serviços e ações de saúde prestados a população do município.	Percentual	2022	0,00		100,00	Percentual		100,00	100,00
Ação Nº 1 - Realizar planejamento dos insumos, serviços, equipamentos e outros, juntos a equipes de atenção primária.										
Ação Nº 2 - Alinhar com setor de licitações e contratos da Prefeitura o procedimento licitatorio de acordo com a legislação atual.										
Ação Nº 3 - Buscar junto aos Parlamentares Estaduais e Federais, a indicação de EP para custear as equipes e serviços prestados a população.										
OBJETIVO Nº 1.2 - Utilização de mecanismos que propiciem a ampliação do acesso a Saúde Bucal.										
Descrição da Meta	Indicador para monitoramento e avaliação da meta	Unidade de medida	Ano - Linha-Base	Linha-Base	Meta Plano(2022-2025)	Meta 2025	Unidade de medida - Meta	Polaridade	Resultado Anual	% meta alcançada da PAS
1. Adquirir aparelho de Raio X Odontológico.	Equipamento adquirido e em uso.	Número	2021	0		Não programada	Número			
2. Aquisição de carro 0 Km para atender as Equipes de Saúde Bucal da Zona Rural.	Veículo adquirido e em uso.	Número	2021	0		Não programada	Número			
3. Habilitação do serviço de Laboratório de Protese Dentaria junto ao Ministério da Saúde.	Serviço habilitado.	Número	2021	0		Não programada	Número			
4. Adquirir aparelho de ultrassom e jato de bicarbonato.	Equipamento adquirido e em uso.	Número	2021	0		Não programada	Número			

5. Atualização anual do PGRSS, POP e Protocolo do Serviços destinados a saúde bucal.	Protocolos atualizados.	Número	2021	0		1	Número		3,00	300,00
Ação Nº 2 - Aprovação dos protocolos pelo CMS.										
Ação Nº 1 - Reunião de alinhamento com profissionais envolvidos.										
6. Aquisição de instrumentais para realização de cirurgias odontológicas.	Instrumentais adquiridos.	Percentual	2021	0,00		25,00	Percentual		25,00	100,00
Ação Nº 1 - Levantamento de descrição técnica e valor de mercado.										
Ação Nº 2 - Realização de procedimento licitatório para aquisição.										
7. Fomentar o atendimento noturno em saúde bucal para atender a demanda existente.	Usuario atendido	Percentual	2021	0,00		100,00	Percentual		100,00	100,00
Ação Nº 1 - Cronograma de atendimento noturno;										
Ação Nº 2 - Divulgação para a população.										

DIRETRIZ Nº 2 - Garantia do acesso da população a serviços públicos de qualidade, com equidade e em tempo adequado ao atendimento das necessidades de saúde, de modo a considerar os determinantes sociais, atendendo as questões culturais, de raça/cor/etnia, gênero, orientação sexual, identidade de gênero e geração e de ciclos de vida, aprimorando a política de ATENÇÃO ESPECIALIZADA.

OBJETIVO Nº 2.1 - Qualificar a atenção especializada, ampliando o acesso com resolutividade, equidade e integralidade.

Descrição da Meta	Indicador para monitoramento e avaliação da meta	Unidade de medida	Ano - Linha-Base	Linha-Base	Meta Plano(2022-2025)	Meta 2025	Unidade de medida - Meta	Polaridade	Resultado Anual	% meta alcançada da PAS
1. Organizar o serviços de cirurgias ambulatoriais no Centro de Saúde.	Serviço implantado com fluxo e protocolo definidos, estrutura física apta e RH contratados.	Percentual	2021	0,00		Não programada	Percentual			
2. Implantação da Equipe Multiprofissional Especializada em Saúde Mental - EMESM	Serviço habilitado e implantado.	Número	2021	0		Não programada	Número			
3. Organizar o serviços ambulatorial especializado.	Serviços alinhado com todas as unidades de saúde com fluxo e protocolo definidos.	Percentual	2021	50,00		Não programada	Percentual			
4. Aquisição de equipamentos de informática para o Centro de Saúde.	Equipamentos adquiridos.	Percentual	2021	50,00		25,00	Percentual		25,00	100,00
Ação Nº 1 - Realização de procedimento licitatório para aquisição.										
Ação Nº 2 - Levantar a demanda/necessidade de equipamentos a ser adquiridos.										
5. Prover o acesso da população à Atenção Especializada, promovendo o custeio de ações e serviços das equipes de saúde	Serviços e ações de saúde prestados a população do município.	Percentual	2022	100,00		100,00	Percentual		100,00	100,00
Ação Nº 1 - Realizar planejamento dos insumos, serviços, equipamentos e outros, juntos a equipes especializadas.										
Ação Nº 2 - Alinhar com setor de licitações e contratos da Prefeitura o procedimento licitatório de acordo com a legislação atual.										
Ação Nº 3 - Buscar junto aos Parlamentares Estaduais e Federais, a indicação de EP para custear as equipes e serviços prestados a população.										

DIRETRIZ Nº 3 - Redução dos riscos e agravos à saúde da população, por meio das ações de proteção, promoção, prevenção e VIGILÂNCIA EM SAÚDE.

OBJETIVO Nº 3.1 - Fortalecer as ações de âmbito coletivo da vigilância em saúde e o gerenciamento de riscos e de agravos.

Descrição da Meta	Indicador para monitoramento e avaliação da meta	Unidade de medida	Ano - Linha-Base	Linha-Base	Meta Plano(2022-2025)	Meta 2025	Unidade de medida - Meta	Polaridade	Resultado Anual	% meta alcançada da PAS
1. Contratação de RH para compor as equipes de acordo com a demanda.	Equipe completas.	Percentual	2021	100,00		100,00	Percentual		100,00	100,00
Ação Nº 1 - Contratação de acordo com as legislações vigentes.										
2. Aquisição de equipamentos necessários para ações no controle de vetores.	Equipamentos adquiridos.	Percentual	2021	100,00		25,00	Percentual		25,00	100,00
Ação Nº 1 - Levantamento dos equipamentos necessários.										
Ação Nº 2 - Cronograma para aquisição dos equipamentos.										
Ação Nº 3 - Realização de procedimento licitatório para aquisição.										
3. Aquisição de um gerador para sala de imunização.	Gerador adquirido.	Número	2021	0		Não programada	Número			
4. Estruturação física da sala de vacina de acordo com a VISA.	Sala de vacina apta.	Número	2021	0		Não programada	Número			
5. Aquisição de veículo 0 Km para manutenção da Vigilância em Saúde.	Veículo adquirido.	Número	2021	1		Não programada	Número			
6. Fomentar em parceria com municípios vizinhos um Centro de Zoonoses regional para tratamento e acolhimento dos animais de ruas.	Centro em funcionamento.	Percentual	2021	0,00		Não programada	Percentual			

DIRETRIZ Nº 4 - Garantia e aprimoramento da assistência farmacêutica universal e integral no âmbito do SUS, estimulando e pactuando a estruturação da rede de serviços e sua força de trabalho da ASSISTÊNCIA FARMACÊUTICA das três esferas de governo.

OBJETIVO Nº 4.1 - Fortalecer a Política de Assistência Farmacêutica Municipal.

Descrição da Meta	Indicador para monitoramento e avaliação da meta	Unidade de medida	Ano - Linha-Base	Linha-Base	Meta Plano(2022-2025)	Meta 2025	Unidade de medida - Meta	Polaridade	Resultado Anual	% meta alcançada da PAS
1. Disponibilizar os medicamentos básicos pertencentes a REMUME para a população.	Medicamentos dispensados.	Percentual	2021	100,00		100,00	Percentual		100,00	100,00
Ação Nº 1 - Revisão semestral ou anual da REMUME.										
Ação Nº 2 - Alinhamento com a rede municipal (médicos) dos medicamentos padronizados.										
Ação Nº 3 - Realização de procedimento licitatório para aquisição dos fármacos.										
2. Fomentar o registro das dispensações no Sistema de Informação Municipal (GLOBAL Saúde) fortalecendo a base de dados para tomada de decisão.	Nº de dispensações registradas no GLOBAL Saúde por mês.	Percentual	2021	100,00		100,00	Percentual		100,00	100,00
Ação Nº 1 - Realizar contagem do estoque;										
Ação Nº 2 - Monitoramento do sistema, confrontando com o estoque atual quadrimestralmente.										

DIRETRIZ Nº 5 - Garantir e implementar a GESTÃO EM SAÚDE com instrumentos de relação federativa, com centralidade na garantia do acesso, gestão participativa e democrática, qualificada e resolutiva com participação social e financiamento estável.

OBJETIVO Nº 5.1 - Fortalecer a Gestão de Saúde Municipal.

Descrição da Meta	Indicador para monitoramento e avaliação da meta	Unidade de medida	Ano - Linha-Base	Linha-Base	Meta Plano(2022-2025)	Meta 2025	Unidade de medida - Meta	Polaridade	Resultado Anual	% meta alcançada da PAS
1. Construção de unidade de saúde para abrigar a ESF Maria Venância.	Unidade construída.	Número	2021	0		Não programada	Número			
2. Aquisição e substituição de computadores e equipamentos de informática, áudio e vídeo para todas as unidades de saúde.	Equipamentos adquiridos/substituídos.	Percentual	2021	100,00		25,00	Percentual		25,00	100,00
Ação Nº 1 - Levantamento de necessidades em todas as unidades de saúde.										
Ação Nº 2 - Elaboração de cronograma para aquisição de acordo com recursos financeiros.										
Ação Nº 3 - Realização de procedimento licitatório para aquisição.										
3. Implantação do Complexo Regulador, de acordo com as necessidades após Assumir a gestão dos prestadores (Plenagem).	Complexo estruturado.	Percentual	2021	0,00		100,00	Percentual		100,00	100,00
Ação Nº 1 - Identificar as necessidades dos setor.										
Ação Nº 2 - Contratação de RH conforme necessidades.										
Ação Nº 3 - Criar protocolos de acesso aos serviços.										
4. Ampliar oferta de exames de media e alta complexidade.	Demanda reprimida zerada.	Percentual	2021	100,00		100,00	Percentual		100,00	100,00
Ação Nº 2 - Realizar procedimento licitatório (credenciamento) dos serviços de acordo com a necessidade e recursos financeiros.										
Ação Nº 1 - Identificar as demandas existentes no territorio.										
5. Ampliar oferta de consultas especializadas.	Demanda reprimida zerada.	Percentual	2021	100,00		100,00	Percentual		100,00	100,00
Ação Nº 1 - Identificar as demandas existentes no territorio.										
Ação Nº 2 - Realizar procedimento licitatório (credenciamento) dos serviços de acordo com a necessidade e recursos financeiros.										
6. Manutenção corretiva e preventiva nos veículos pertencentes a secretaria municipal de saúde.	Veiculos em dia.	Percentual	2021	0,00		100,00	Percentual		100,00	100,00
Ação Nº 1 - Elaborar cornograma de manutenção preventiva.										
Ação Nº 2 - Realizar procedimento licitatório dos serviços necessários para manutenção corretiva e preventiva.										
7. Adquirir uniformes para todos servidores da secretaria municipal de saúde.	Servidores uniformizados.	Percentual	2021	0,00		100,00	Percentual		100,00	100,00
Ação Nº 1 - Realizar levantamento de quantidade e tamanhos.										
Ação Nº 2 - Realização de procedimento licitatório para aquisição.										

8. Implantar controle de ponto digital em todas unidades de saúde.	Unidades com ponto eletrônico digital.	Percentual	2021	0,00		100,00	Percentual		100,00	100,00
Ação Nº 1 - Levantamento de quantidade necessária.										
Ação Nº 2 - Realizar procedimento licitatorio para aquisição.										
Ação Nº 3 - Treinamento de equipe e acertos operacionais.										
9. Implantar serviços de Ouvidoria Municipal.	Ouvidoria Municipal implantada.	Percentual	2021	0,00		100,00	Percentual		100,00	100,00
Ação Nº 1 - Criar projeto de ouvidoria.										
Ação Nº 2 - Contratação de RH conforme necessidades.										
Ação Nº 3 - Vinculação da Ouvidoria ao Complexo Regulador.										
10. Manutenção/reforma dos prédios que abrigam os serviços municipal de saúde.	Edificações aptas para assistencia a população de acordo com as Normas Brasileiras e VISA.	Percentual	2021	0,00		25,00	Percentual		25,00	100,00
Ação Nº 1 - Pacerias com Parlamentares Estadual e Federal para indicação de EP.										
Ação Nº 2 - Criar cronograma de manutenção/reforma junto com setor de engenharia e obras.										
Ação Nº 3 - Realização de procedimento licitatório para contratação de serviços.										
11. Aquisição de veículo 0 Km para unidades de saúde.	Veículo adquirido.	Número	2021	0		1	Número		1,00	100,00
Ação Nº 1 - Pacerias com Parlamentares Estadual e Federal para indicação de EP.										
Ação Nº 2 - Realização de procedimento licitatório para aquisição dos fármacos.										
12. Implantação de Prontuario Eletrônico em todas unidades de saúde.	Todas unidades de saúde do município utilizando prontuario eletronicos.	Percentual	2021	50,00		100,00	Percentual		100,00	100,00
Ação Nº 1 - Aquisição de 1 servidor com capacidade para acesso simultaneo.										
Ação Nº 2 - Organizar junto com TI a estrutura lógica.										
13. Implantação de Almojarifado para setor de Saúde.	Almojarifado em funcionamento.	Percentual	2021	0,00		100,00	Percentual		100,00	100,00
Ação Nº 2 - Designar/Contratar RH para organização e manutenção;										
Ação Nº 3 - Implantar sistema de informação para controle;										
Ação Nº 1 - Definir local especifico;										
OBJETIVO Nº 5 .2 - Reduzir os vazios assistenciais conforme demanda registrada pelo Complexo Regulador.										
Descrição da Meta	Indicador para monitoramento e avaliação da meta	Unidade de medida	Ano - Linha-Base	Linha-Base	Meta Plano(2022-2025)	Meta 2025	Unidade de medida - Meta	Polaridade	Resultado Anual	% meta alcançada da PAS
1. Ampliar oferta de exames de media e alta complexidade.	Demanda reprimida zerada.	Percentual	2021	100,00		100,00	Percentual		100,00	100,00
Ação Nº 1 - Identificar as demandas existentes no territorio.										
Ação Nº 2 - Realizar procedimento licitatório (credenciamento) dos serviços de acordo com a necessidade e recursos financeiros.										
2. Ampliar oferta de consultas especializadas.	Demanda reprimida zerada.	Percentual	2021	100,00		100,00	Percentual		100,00	100,00
Ação Nº 2 - Realizar procedimento licitatório (credenciamento) dos serviços de acordo com a necessidade e recursos financeiros.										
Ação Nº 1 - Identificar as demandas existentes no territorio.										

OBJETIVO Nº 5.3 - Transposição e a transferência dos saldos constantes do Fundo Municipal de Saúde de Cabo Verde, provenientes de repasses da Secretaria de Estado de Saúde, e de saldos financeiros resultantes de parcerias e convênios firmados com o Estado, conforme Lei Complementar 171 de 09 de maio de 2023.

Descrição da Meta	Indicador para monitoramento e avaliação da meta	Unidade de medida	Ano - Linha-Base	Linha-Base	Meta Plano(2022-2025)	Meta 2025	Unidade de medida - Meta	Polaridade	Resultado Anual	% meta alcançada da PAS
1. Adquirir veículo para o serviço de média e alta complexidade.	Veículo adquirido.	Moeda	2022			0,01	Moeda		0	0
Ação Nº 1 - Identificar as Resoluções e convênios para transposição;										
Ação Nº 2 - Aprovar em reunião do Conselho Municipal de Saúde.										
Ação Nº 3 - Inserir nos instrumentos de gestão a proposta de transposição.										
Ação Nº 4 - Alinhar com a contabilidade para inserir na LOA;										
2. Adquirir veículo para o serviço de Atenção Primária a Saúde.	Veículo adquirido.	Moeda	2022			0,01	Moeda		0	0
Ação Nº 1 - Identificar as Resoluções e convênios para transposição;										
Ação Nº 2 - Aprovar em reunião do Conselho Municipal de Saúde.										
Ação Nº 3 - Inserir nos instrumentos de gestão a proposta de transposição.										
Ação Nº 4 - Alinhar com a contabilidade para inserir na LOA;										
3. Prover aquisição de medicamentos básicos constantes na REMUME.	Medicamentos adquiridos.	Moeda	2022			0,01	Moeda		0	0
Ação Nº 1 - Identificar as Resoluções e convênios para transposição;										
Ação Nº 2 - Aprovar em reunião do Conselho Municipal de Saúde.										
Ação Nº 3 - Inserir nos instrumentos de gestão a proposta de transposição.										
Ação Nº 4 - Alinhar com a contabilidade para inserir na LOA;										
4. Prover apoio administrativo para a gestão municipal de saúde, seja com material de consumo, permanentes e equipamentos.	Apoio realizado.	Moeda	2022			0,01	Moeda		0	0
Ação Nº 1 - Identificar as Resoluções e convênios para transposição;										
Ação Nº 2 - Aprovar em reunião do Conselho Municipal de Saúde.										
Ação Nº 3 - Inserir nos instrumentos de gestão a proposta de transposição.										
Ação Nº 4 - Alinhar com a contabilidade para inserir na LOA;										
5. Prover educação continuada para as equipes de saúde.	Evento realizada.	Moeda	2022			0,01	Moeda		0	0
Ação Nº 1 - Identificar as Resoluções e convênios para transposição;										
Ação Nº 2 - Aprovar em reunião do Conselho Municipal de Saúde.										
Ação Nº 3 - Inserir nos instrumentos de gestão a proposta de transposição.										
Ação Nº 4 - Alinhar com a contabilidade para inserir na LOA;										
6. Prover meios para ofertar exames, consultas especializadas e cirurgias.	Serviços contratados	Moeda	2022			0,01	Moeda		0	0
Ação Nº 1 - Identificar as Resoluções e convênios para transposição;										
Ação Nº 2 - Aprovar em reunião do Conselho Municipal de Saúde.										
Ação Nº 3 - Inserir nos instrumentos de gestão a proposta de transposição.										
Ação Nº 4 - Alinhar com a contabilidade para inserir na LOA;										
7. Adquirir equipamentos e materiais permanentes para os diversos setores da saúde em geral.	Equipamentos adquiridos.	Moeda	2022			0,01	Moeda		0	0

Ação Nº 2 - Aprovar em reunião do Conselho Municipal de Saúde.										
Ação Nº 3 - Inserir nos instrumentos de gestão a proposta de transposição.										
Ação Nº 4 - Alinhar com a contabilidade para inserir na LOA;										
Ação Nº 1 - Identificar as Resoluções e convenios para transposição;										
8. Prover manutenção das ações e serviços disponibilizados a população por meio da Atenção Primária a Saúde e Média Alta Complexidade.	Serviços ofertados.	Moeda	2022			0,01	Moeda		0	0
Ação Nº 1 - Identificar as Resoluções e convenios para transposição;										
Ação Nº 2 - Aprovar em reunião do Conselho Municipal de Saúde.										
Ação Nº 3 - Inserir nos instrumentos de gestão a proposta de transposição.										
Ação Nº 4 - Alinhar com a contabilidade para inserir na LOA;										
OBJETIVO Nº 5.4 - Transposição e a transferência dos saldos constantes do Fundo Municipal de Saúde de Cabo Verde, provenientes de repasses do Fundo Nacional de Saúde, conforme Lei Complementar 217 de 18 de setembro de 2025.										
Descrição da Meta	Indicador para monitoramento e avaliação da meta	Unidade de medida	Ano - Linha-Base	Linha-Base	Meta Plano(2022-2025)	Meta 2025	Unidade de medida - Meta	Polaridade	Resultado Anual	% meta alcançada da PAS
1. Prover manutenção das ações e serviços de saúde em exames diagnósticos, consultas especializadas, locação de veículos para transporte sanitário e outros serviços necessário para atender a população na Média Alta Complexidade.	Prestação de serviços e ações de saúde ofertados.	Moeda	2022	0,00		347554,66	Moeda		311.570,90	89,65
Ação Nº 1 - Identificar os saldos constantes em contas do FMS;										
Ação Nº 2 - Aprovar em reunião do Conselho Municipal de Saúde a proposta de transposição e transferência;										
Ação Nº 3 - Inserir nos instrumentos de gestão a proposta aprovada pelo Conselho Municipal de Saúde;										
Ação Nº 4 - Alinhar com a contabilidade as dotações para execução dos recursos;										

Demonstrativo da vinculação das metas anualizadas com a Subfunção			
Subfunções	Descrição das Metas por Subfunção	Meta programada para o exercício	Resultados
122 - Administração Geral	Prover manutenção das ações e serviços de saúde em exames diagnósticos, consultas especializadas, locação de veículos para transporte sanitário e outros serviços necessário para atender a população na Média Alta Complexidade.	347.554,66	311.570,90
	Adquirir veículo para o serviço de média e alta complexidade.	0,01	0,00
	Ampliar oferta de exames de média e alta complexidade.	100,00	100,00
	Ampliar oferta de consultas especializadas.	100,00	100,00
	Adquirir veículo para o serviço de Atenção Primária a Saúde.	0,01	0,00
	Aquisição e substituição de computadores e equipamentos de informática, áudio e vídeo para todas as unidades de saúde.	25,00	25,00
	Implantação do Complexo Regulador, de acordo com as necessidades após Assumir a gestão dos prestadores (Plenagem).	100,00	100,00
	Prover aquisição de medicamentos básicos constantes na REMUME.	0,01	0,00
	Ampliar oferta de exames de média e alta complexidade.	100,00	100,00
	Prover apoio administrativo para a gestão municipal de saúde, seja com material de consumo, permanentes e equipamentos.	0,01	0,00
	Ampliar oferta de consultas especializadas.	100,00	100,00

	Prover educação continuada para as equipes de saúde.	0,01	0,00
	Manutenção corretiva e preventiva nos veículos pertencentes a secretária municipal de saúde.	100,00	100,00
	Prover meios para ofertar exames, consultas especializadas e cirurgias.	0,01	0,00
	Adquirir uniformes para todos servidores da secretaria municipal de saúde.	100,00	100,00
	Adquirir equipamentos e materiais permanentes para os diversos setores da saúde em geral.	0,01	0,00
	Implantar controle de ponto digital em todas unidades de saúde.	100,00	100,00
	Prover manutenção das ações e serviços disponibilizados a população por meio da Atenção Primária a Saúde e Média Alta Complexidade.	0,01	0,00
	Implantar serviços de Ouvidoria Municipal.	100,00	100,00
	Manutenção/reforma dos prédios que abrigam os serviços municipal de saúde.	25,00	25,00
	Aquisição de veículo 0 Km para unidades de saúde.	1	1
	Implantação de Prontuario Eletrônico em todas unidades de saúde.	100,00	100,00
	Implantação de Almoxarifado para setor de Saúde.	100,00	100,00
301 - Atenção Básica	Equipamentos permanentes para as Unidades Básicas de Saúde.	1	1
	Atualização anual do PGRSS, POP e Protocolo do Serviços destinados a saúde bucal.	1	3
	Implantar calendario anual para Educação Permanente para servidores a Atenção Primária a Saúde.	1	1
	Aquisição de instrumentais para realização de cirurgias odontológicas.	25,00	25,00
	Fortalecer as ações para execução do Protocolo de Hanseniose.	100,00	100,00
	Fomentar o atendimento noturno em saúde bucal para atender a demanda existente.	100,00	100,00
	Fortalecer as ações para execução do Protocolo de Tuberculose.	100,00	100,00
	Implantar o serviços de Planejamento Familiar.	100,00	100,00
	Organizar a rede municipal de saúde para atendimento a COVID-19.	100,00	100,00
	Aumentar a cobertura de acompanhamento dos condicionalidades de Saúde do Programa Bolsa Família (PBF).	85,00	99,52
	Propiciar curso para formação do Agente Comunitario de Saúde em suas atividades diarias.	100,00	100,00
	Prover o acesso da população à Atenção Primária, promovendo o custeio de ações e serviços das equipes de saúde	100,00	100,00
302 - Assistência Hospitalar e Ambulatorial	Aquisição de equipamentos de informática para o Centro de Saúde.	25,00	25,00
	Prover o acesso da população à Atenção Especializada, promovendo o custeio de ações e serviços das equipes de saúde	100,00	100,00
303 - Suporte Profilático e Terapêutico	Disponibilizar os medicamentos básicos pertencentes a REMUME para a população.	100,00	100,00
	Fomentar o registro das dispensações no Sistema de Informação Municipal (GLOBAL Saúde) fortalecendo a base de dados para tomada de decisão.	100,00	100,00
305 - Vigilância Epidemiológica	Contratação de RH para compor as equipes de acordo com a demanda.	100,00	100,00
	Aquisição de equipamentos necessários para ações no controle de vetores.	25,00	25,00

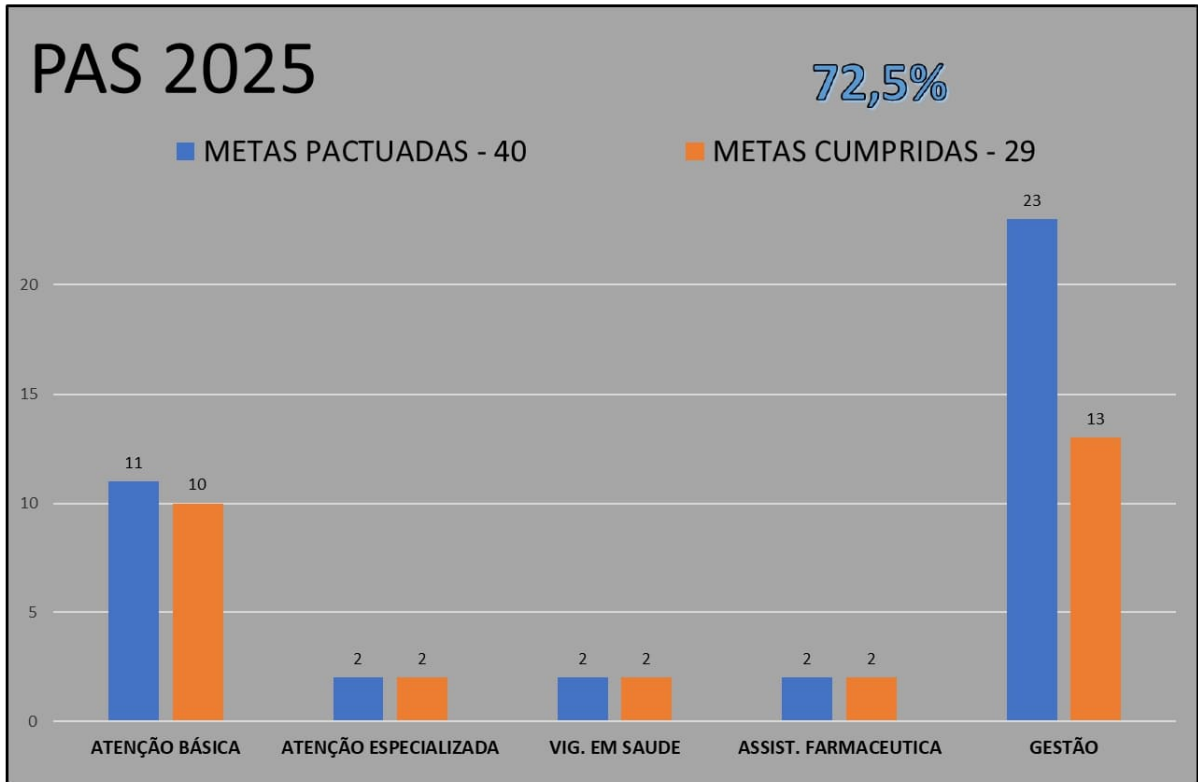
Demonstrativo da Programação de Despesas com Saúde por Subfunção, Categoria Econômica e Fonte de Recursos										
Subfunções	Categoria Econômica	Recursos ordinários - Fonte Livre (R\$)	Receita de impostos e de transferência de impostos (receita própria - R\$)	Transferências de fundos à Fundo de Recursos do SUS, provenientes do Governo Federal (R\$)	Transferências de fundos ao Fundo de Recursos do SUS, provenientes do Governo Estadual (R\$)	Transferências de convênios destinados à Saúde (R\$)	Operações de Crédito vinculadas à Saúde (R\$)	Royalties do petróleo destinados à Saúde (R\$)	Outros recursos destinados à Saúde (R\$)	Total(R\$)
0 - Informações Complementares	Corrente	N/A	0,00	0,00	0,00	N/A	N/A	N/A	N/A	0,00
	Capital	N/A	0,00	0,00	0,00	N/A	N/A	N/A	N/A	0,00
122 - Administração Geral	Corrente	N/A	972.720,00	0,00	0,00	N/A	N/A	N/A	N/A	972.720,00
	Capital	N/A	0,00	0,00	0,00	N/A	N/A	N/A	N/A	0,00
301 - Atenção Básica	Corrente	N/A	4.550.560,00	2.370.100,00	771.480,00	N/A	N/A	N/A	N/A	7.692.140,00
	Capital	N/A	176.960,00	44.800,00	1.568.000,00	N/A	N/A	N/A	N/A	1.789.760,00
302 - Assistência Hospitalar e Ambulatorial	Corrente	N/A	3.403.879,90	794.000,00	0,00	N/A	N/A	N/A	N/A	4.197.879,90
	Capital	N/A	133.315,16	200.000,00	0,00	N/A	N/A	N/A	N/A	333.315,16
303 - Suporte Profilático e Terapêutico	Corrente	N/A	364.240,00	103.360,00	206.800,00	N/A	N/A	N/A	N/A	674.400,00
	Capital	N/A	0,00	0,00	11.200,00	N/A	N/A	N/A	N/A	11.200,00
304 - Vigilância Sanitária	Corrente	N/A	6.160,00	7.840,00	29.480,00	N/A	N/A	N/A	N/A	43.480,00
	Capital	N/A	5.600,00	0,00	0,00	N/A	N/A	N/A	N/A	5.600,00
305 - Vigilância Epidemiológica	Corrente	N/A	155.456,00	123.200,00	36.960,00	N/A	N/A	N/A	N/A	315.616,00
	Capital	N/A	30.240,00	0,00	0,00	N/A	N/A	N/A	N/A	30.240,00
306 - Alimentação e Nutrição	Corrente	N/A	0,00	0,00	0,00	N/A	N/A	N/A	N/A	0,00
	Capital	N/A	0,00	0,00	0,00	N/A	N/A	N/A	N/A	0,00

Fonte: DIGISUS Gestor - Módulo Planejamento (DIGISUSGMP) - Consulta Online

Data da consulta: 20/05/2026.

- Análises e Considerações sobre Programação Anual de Saúde - PAS

PAS 2025



8. Indicadores de Pactuação Interfederativa

O processo de Pactuação Interfederativa de Indicadores foi **descontinuado** com a revogação da Resolução nº 8/2016 a partir da publicação da Resolução de Consolidação CIT nº 1/2021. Para mais informações, consultar a **Nota Técnica nº 20/2021-DGIP/SE/MS**

Fonte: DIGISUS Gestor - Módulo Planejamento (DIGISUSGMP) - Consulta Online

Data da consulta: 20/05/2026.

9. Execução Orçamentária e Financeira

A disponibilização dos dados do SIOPS, no DGMP, depende do prazo de publicação pelo FNS/SE/MS.

9.1. Execução da programação por fonte de recurso, subfunção e categoria econômica

Despesa Total em Saúde por Fonte e Subfunção											
Subfunções	Recursos Ordinários - Fonte Livre	Receitas de Impostos e de Transferência de Impostos - Saúde	Transferências Fundo a Fundo de Recursos do SUS provenientes do Governo Federal	Transferências Fundo a Fundo de Recursos do SUS provenientes do Governo Estadual	Transferências de Convênios destinadas à Saúde	Operações de Crédito vinculadas à Saúde	Transferências da União - inciso I do art. 5º da Lei Complementar 173/2020	Royalties do Petróleo destinados à Saúde	Outros Recursos Destinados à Saúde	TOTAL	
301 - Atenção Básica	Corrente	0,00	2.894.384,66	3.632.088,48	507.968,42	0,00	0,00	0,00	0,00	0,00	7.034.441,56
	Capital	0,00	169.843,07	92.362,00	0,00	0,00	0,00	0,00	18.843,51	281.048,58	
302 - Assistência Hospitalar e Ambulatorial	Corrente	0,00	5.067.025,86	3.038.900,86	1.263.555,34	0,00	0,00	0,00	0,00	9.369.482,06	
	Capital	0,00	222.717,32	0,00	320.000,00	0,00	0,00	0,00	0,00	542.717,32	
303 - Suporte Profilático e Terapêutico	Corrente	0,00	624.373,73	39.457,14	103.585,06	0,00	0,00	0,00	0,00	767.415,93	
	Capital	0,00	0,00	0,00	0,00	0,00	0,00	0,00	0,00	0,00	
304 - Vigilância Sanitária	Corrente	0,00	23.167,87	52.768,38	18.439,49	0,00	0,00	0,00	0,00	94.375,74	
	Capital	0,00	0,00	0,00	0,00	0,00	0,00	0,00	0,00	0,00	
305 - Vigilância Epidemiológica	Corrente	0,00	229.973,77	70.982,40	57.883,80	0,00	0,00	0,00	0,00	358.839,97	
	Capital	0,00	3.075,00	0,00	0,00	0,00	0,00	0,00	0,00	3.075,00	
306 - Alimentação e Nutrição	Corrente	0,00	0,00	0,00	0,00	0,00	0,00	0,00	0,00	0,00	
	Capital	0,00	0,00	0,00	0,00	0,00	0,00	0,00	0,00	0,00	
Outras Subfunções	Corrente	0,00	1.957.748,31	0,00	0,00	0,00	0,00	0,00	0,00	1.957.748,31	
	Capital	0,00	0,00	0,00	251.859,00	0,00	0,00	0,00	0,00	251.859,00	
TOTAL	0,00	11.192.309,59	6.926.559,26	2.523.291,11	0,00	0,00	0,00	0,00	18.843,51	20.661.003,47	

(*) ASPs: Ações e Serviços Públicos em Saúde

Fonte: Sistema de Informações sobre Orçamentos Públicos em Saúde (SIOPS)

Data da consulta: 25/03/2026.

9.2. Indicadores financeiros

Indicadores do Ente Federado		
Indicador		Transmissão Única
1.1	Participação da receita de impostos na receita total do Município	5,18 %
1.2	Participação das transferências intergovernamentais na receita total do Município	90,93 %
1.3	Participação % das Transferências para a Saúde (SUS) no total de recursos transferidos para o Município	12,92 %
1.4	Participação % das Transferências da União para a Saúde no total de recursos transferidos para a saúde no Município	63,15 %
1.5	Participação % das Transferências da União para a Saúde (SUS) no total de Transferências da União para o Município	13,54 %
1.6	Participação % da Receita de Impostos e Transferências Constitucionais e Legais na Receita Total do Município	58,14 %
2.1	Despesa total com Saúde, em R\$/hab, sob a responsabilidade do Município, por habitante	R\$ 1.843,14
2.2	Participação da despesa com pessoal na despesa total com Saúde	37,37 %
2.3	Participação da despesa com medicamentos na despesa total com Saúde	5,91 %
2.4	Participação da desp. com serviços de terceiros - pessoa jurídica na despesa total com Saúde	39,96 %
2.5	Participação da despesa com investimentos na despesa total com Saúde	5,19 %
2.6	Despesas com Instituições Privadas Sem Fins Lucrativos	1,05 %
3.1	Participação das transferências para a Saúde em relação à despesa total do Município com saúde	46,31 %
3.2	Participação da receita própria aplicada em Saúde conforme a LC141/2012	23,74 %

Fonte: Sistema de Informações sobre Orçamentos Públicos em Saúde (SIOPS)

Data da consulta: 25/03/2026.

9.3. Relatório Resumido da Execução Orçamentária (RREO)

RECEITAS RESULTANTES DE IMPOSTOS E TRANSFERÊNCIAS CONSTITUCIONAIS E LEGAIS	PREVISÃO INICIAL	PREVISÃO ATUALIZADA (a)	RECEITAS REALIZADAS	
			Até o Bimestre (b)	% (b/a) x 100
RECEITA DE IMPOSTOS (I)	4.803.010,00	4.803.010,00	4.219.709,42	87,86
Receita Resultante do Imposto Predial e Territorial Urbano - IPTU	829.000,00	829.000,00	708.608,05	85,48
Receita Resultante do Imposto sobre Transmissão Inter Vivos - ITBI	706.000,00	706.000,00	963.256,73	136,44
Receita Resultante do Imposto sobre Serviços de Qualquer Natureza - ISS	1.318.010,00	1.318.010,00	1.277.433,23	96,92
Receita Resultante do Imposto sobre a Renda e Proventos de Qualquer Natureza Retido na Fonte - IRRF	1.950.000,00	1.950.000,00	1.270.411,41	65,15
RECEITA DE TRANSFERÊNCIAS CONSTITUCIONAIS E LEGAIS (II)	43.012.992,00	43.012.992,00	43.178.804,19	100,39
Cota-Parte FPM	26.396.800,00	26.396.800,00	29.301.329,89	111,00
Cota-Parte ITR	561.300,00	561.300,00	71.286,46	12,70
Cota-Parte do IPVA	2.605.120,00	2.605.120,00	2.609.645,87	100,17
Cota-Parte do ICMS	13.140.332,00	13.140.332,00	11.051.705,75	84,11
Cota-Parte do IPI - Exportação	309.440,00	309.440,00	144.836,22	46,81
Compensações Financeiras Provenientes de Impostos e Transferências Constitucionais	0,00	0,00	0,00	0,00
TOTAL DAS RECEITAS RESULTANTES DE IMPOSTOS E TRANSFERÊNCIAS CONSTITUCIONAIS E LEGAIS - (III) = (I) + (II)	47.816.002,00	47.816.002,00	47.398.513,61	99,13

DESPESAS COM AÇÕES E SERVIÇOS PÚBLICOS DE SAÚDE (ASPS) - POR SUBFUNÇÃO E CATEGORIA ECONÔMICA	DOTAÇÃO INICIAL	DOTAÇÃO ATUALIZADA (c)	DESPESAS EMPENHADAS		DESPESAS LIQUIDADAS		DESPESAS PAGAS		Inscritas em Restos a Pagar Não Processados (g)
			Até o bimestre (d)	% (d/c) x 100	Até o bimestre (e)	% (e/c) x 100	Até o bimestre (f)	% (f/c) x 100	
ATENÇÃO BÁSICA (IV)	4.727.520,00	3.064.227,73	3.064.227,73	100,00	3.027.022,83	98,79	2.998.126,71	97,84	37.204,90
Despesas Correntes	4.550.560,00	2.894.384,66	2.894.384,66	100,00	2.887.320,76	99,76	2.858.424,64	98,76	7.063,90
Despesas de Capital	176.960,00	169.843,07	169.843,07	100,00	139.702,07	82,25	139.702,07	82,25	30.141,00
ASSISTÊNCIA HOSPITALAR E AMBULATORIAL (V)	3.537.195,06	5.289.938,07	5.399.069,99	102,06	5.395.089,73	101,99	5.296.809,86	100,13	3.980,26
Despesas Correntes	3.403.879,90	5.067.220,75	5.298.357,03	104,56	5.294.538,41	104,49	5.271.162,18	104,02	3.818,62
Despesas de Capital	133.315,16	222.717,32	100.712,96	45,22	100.551,32	45,15	25.647,68	11,52	161,64
SUPORTE PROFILÁTICO E TERAPÊUTICO (VI)	364.240,00	624.373,73	624.373,73	100,00	608.733,32	97,50	604.377,51	96,80	15.640,41
Despesas Correntes	364.240,00	624.373,73	624.373,73	100,00	608.733,32	97,50	604.377,51	96,80	15.640,41
Despesas de Capital	0,00	0,00	0,00	0,00	0,00	0,00	0,00	0,00	0,00
VIGILÂNCIA SANITÁRIA (VII)	11.760,00	23.167,87	23.167,87	100,00	23.167,87	100,00	23.167,87	100,00	0,00
Despesas Correntes	6.160,00	23.167,87	23.167,87	100,00	23.167,87	100,00	23.167,87	100,00	0,00
Despesas de Capital	5.600,00	0,00	0,00	0,00	0,00	0,00	0,00	0,00	0,00
VIGILÂNCIA EPIDEMIOLÓGICA (VIII)	185.696,00	233.048,77	233.048,77	100,00	232.563,81	99,79	230.131,76	98,75	484,96
Despesas Correntes	155.456,00	229.973,77	229.973,77	100,00	229.488,81	99,79	227.056,76	98,73	484,96
Despesas de Capital	30.240,00	3.075,00	3.075,00	100,00	3.075,00	100,00	3.075,00	100,00	0,00
ALIMENTAÇÃO E NUTRIÇÃO (IX)	0,00	0,00	0,00	0,00	0,00	0,00	0,00	0,00	0,00
Despesas Correntes	0,00	0,00	0,00	0,00	0,00	0,00	0,00	0,00	0,00
Despesas de Capital	0,00	0,00	0,00	0,00	0,00	0,00	0,00	0,00	0,00

OUTRAS SUBFUNÇÕES (X)	972.720,00	1.957.748,31	1.957.748,31	100,00	1.952.907,90	99,75	1.947.225,71	99,46	4.840,41
Despesas Correntes	972.720,00	1.957.748,31	1.957.748,31	100,00	1.952.907,90	99,75	1.947.225,71	99,46	4.840,41
Despesas de Capital	0,00	0,00	0,00	0,00	0,00	0,00	0,00	0,00	0,00
TOTAL (XI) = (IV + V + VI + VII + VIII + IX + X)	9.799.131,06	11.192.504,48	11.301.636,40	100,98	11.239.485,46	100,42	11.099.839,42	99,17	62.150,94

APURAÇÃO DO CUMPRIMENTO DO LIMITE MÍNIMO PARA APLICAÇÃO EM ASPSP	DESPESAS EMPENHADAS (d)	DESPESAS LIQUIDADAS (e)	DESPESAS PAGAS (f)
Total das Despesas com ASPSP (XII) = (XI)	11.301.636,40	11.239.485,46	11.099.839,42
(-) Restos a Pagar Inscritos Indevidamente no Exercício sem Disponibilidade Financeira (XIII)	45.975,26	N/A	N/A
(-) Despesas Custeadas com Recursos Vinculados à Parcela do Percentual Mínimo que não foi Aplicada em ASPSP em Exercícios Anteriores (XIV)	0,00	0,00	0,00
(-) Despesas Custeadas com Disponibilidade de Caixa Vinculada aos Restos a Pagar Cancelados (XV)	0,00	0,00	0,00
(=) VALOR APLICADO EM ASPSP (XVI) = (XII - XIII - XIV - XV)	11.255.661,14	11.239.485,46	11.099.839,42
Despesa Mínima a ser Aplicada em ASPSP (XVII) = (III) x 15% (LC 141/2012)			7.109.777,04
Despesa Mínima a ser Aplicada em ASPSP (XVII) = (III) x % (Lei Orgânica Municipal)			N/A
Diferença entre o Valor Aplicado e a Despesa Mínima a ser Aplicada (XVIII) = (XVI (d ou e) - XVII)	4.145.884,10	4.129.708,42	3.990.062,38
Limite não Cumprido (XIX) = (XVIII) (Quando valor for inferior a zero)	0,00	0,00	0,00
PERCENTUAL DA RECEITA DE IMPOSTOS E TRANSFERÊNCIAS CONSTITUCIONAIS E LEGAIS APLICADO EM ASPSP (XVI / III)*100 (mínimo de 15% conforme LC nº 141/2012 ou % da Lei Orgânica Municipal)	23,74	23,71	23,41

CONTROLE DO VALOR REFERENTE AO PERCENTUAL MÍNIMO NÃO CUMPRIDO EM EXERCÍCIOS ANTERIORES PARA FINS DE APLICAÇÃO DOS RECURSOS VINCULADOS CONFORME ARTIGOS 25 E 26 DA LC 141/2012	Saldo Inicial (no exercício atual) (h)	Despesas Custeadas no Exercício de Referência			Saldo Final (não aplicado) (l) = (h - (i ou j))
		Empenhadas (i)	Liquidadas (j)	Pagas (k)	
Diferença de limite não cumprido em 2024	0,00	0,00	0,00	0,00	0,00
Diferença de limite não cumprido em 2023	0,00	0,00	0,00	0,00	0,00
Diferença de limite não cumprido em 2022	0,00	0,00	0,00	0,00	0,00
Diferença de limite não cumprido em 2021	0,00	0,00	0,00	0,00	0,00
Diferença de limite não cumprido em exercícios anteriores	0,00	0,00	0,00	0,00	0,00
TOTAL DA DIFERENÇA DE LIMITE NÃO CUMPRIDO EM EXERCÍCIOS ANTERIORES (XX)	0,00	0,00	0,00	0,00	0,00

EXERCÍCIO DO EMPENHO ²	Valor Mínimo para aplicação em ASPSP (m)	Valor aplicado em ASPSP no exercício (n)	Valor aplicado além do limite mínimo (o) = (n - m), se	Total inscrito em RP no exercício (p)	RPNP Inscritos Indevidamente no Exercício sem Disponibilidade Financeira q = (XIIIId)	Valor inscrito em RP considerado no Limite (r) = (p - (o + q)) se	Total de RP pagos (s)	Total de RP a pagar (t)	Total de RP cancelados ou prescritos (u)	Diferença entre o valor aplicado além do limite e o total de RP cancelados (v) = ((o + q) - u))
Empenhos de 2025	7.109.777,04	11.255.661,14	4.145.884,10	101.823,43	45.975,26	0,00	0,00	101.823,43	0,00	4.191.859,36
Empenhos de 2024	6.565.525,47	8.572.411,32	2.006.885,85	109.401,15	0,00	0,00	108.355,37	-1.096,55	2.142,33	2.004.743,52
Empenhos de 2023	5.747.982,30	9.836.070,54	4.088.088,24	0,00	75.068,47	0,00	0,00	0,00	0,00	4.163.156,71

Empenhos de 2022	5.657.553,47	10.019.369,48	4.361.816,01	0,00	40.840,40	0,00	0,00	0,00	0,00	4.402.656,41
Empenhos de 2021	4.697.035,28	8.372.830,75	3.675.795,47	0,00	41.098,46	0,00	0,00	0,00	0,00	3.716.893,93
Empenhos de 2020	3.654.961,35	7.648.945,85	3.993.984,50	0,00	5.624,25	0,00	0,00	0,00	0,00	3.999.608,75
Empenhos de 2019	3.640.562,84	7.244.301,16	3.603.738,32	1.246,55	74.644,70	0,00	0,00	0,00	1.246,55	3.677.136,47
Empenhos de 2018	3.395.190,07	6.652.631,70	3.257.441,63	0,00	49.481,96	0,00	0,00	0,00	0,00	3.306.923,59
Empenhos de 2017	3.248.782,10	6.695.270,29	3.446.488,19	0,00	60.975,99	0,00	0,00	0,00	0,00	3.507.464,18
Empenhos de 2016	3.110.283,44	6.037.182,02	2.926.898,58	0,00	19.311,37	0,00	0,00	0,00	0,00	2.946.209,95
Empenhos de 2015	2.796.833,74	5.111.505,59	2.314.671,85	0,00	42.495,65	0,00	0,00	0,00	0,00	2.357.167,50
Empenhos de 2014	2.815.252,15	4.387.054,88	1.571.802,73	0,00	14.177,44	0,00	0,00	0,00	0,00	1.585.980,17
Empenhos de 2013	2.605.429,82	4.197.432,83	1.592.003,01	0,00	9.548,73	0,00	0,00	0,00	0,00	1.601.551,74

TOTAL DOS RESTOS A PAGAR CANCELADOS OU PRESCRITOS ATÉ O FINAL DO EXERCÍCIO ATUAL QUE AFETARAM O CUMPRIMENTO DO LIMITE (XXI) (soma dos saldos negativos da coluna "r") **0,00**

TOTAL DOS RESTOS A PAGAR CANCELADOS OU PRESCRITOS ATÉ O FINAL DO EXERCÍCIO ANTERIOR QUE AFETARAM O CUMPRIMENTO DO LIMITE (XXII) (valor informado no demonstrativo do exercício anterior) **0,00**

TOTAL DOS RESTOS A PAGAR CANCELADOS OU PRESCRITOS NO EXERCÍCIO ATUAL QUE AFETARAM O CUMPRIMENTO DO LIMITE (XXIII) = (XXI - XVII) (Artigo 24 § 1º e 2º da LC 141/2012) **0,00**

CONTROLE DE RESTOS A PAGAR CANCELADOS OU PRESCRITOS CONSIDERADOS PARA FINS DE APLICAÇÃO DA DISPONIBILIDADE DE CAIXA CONFORME ARTIGO 24§ 1º e 2º DA LC 141/2012	Saldo Inicial (w)	Despesas Custeadas no Exercício de Referência			Saldo Final (não aplicado) ¹ (aa) = (w - (x ou y))
		Empenhadas (x)	Liquidadas (y)	Pagas (z)	
Restos a pagar cancelados ou prescritos em 2025 a ser compensados (XXIV)	0,00	0,00	0,00	0,00	0,00
Restos a pagar cancelados ou prescritos em 2024 a ser compensados (XXV)	0,00	0,00	0,00	0,00	0,00
Restos a pagar cancelados ou prescritos em 2023 a ser compensados (XXVI)	0,00	0,00	0,00	0,00	0,00
Restos a pagar cancelados ou prescritos em exercícios anteriores a serem compensados (XXVII)	0,00	0,00	0,00	0,00	0,00
TOTAL DE RESTOS A PAGAR CANCELADOS OU PRESCRITOS A COMPENSAR (XXVIII)	0,00	0,00	0,00	0,00	0,00

RECEITAS ADICIONAIS PARA O FINANCIAMENTO DA SAÚDE NÃO COMPUTADAS NO CÁLCULO DO MÍNIMO	PREVISÃO INICIAL	PREVISÃO ATUALIZADA (a)	RECEITAS REALIZADAS	
			Até o Bimestre (b)	% (b/a) x 100
RECEITAS DE TRANSFERÊNCIAS PARA A SAÚDE (XXIX)	6.267.220,00	6.267.220,00	9.617.765,53	153,46
Provenientes da União	3.643.300,00	3.643.300,00	6.074.099,00	166,72
Provenientes dos Estados	2.623.920,00	2.623.920,00	3.543.666,53	135,05
Provenientes de Outros Municípios	0,00	0,00	0,00	0,00
RECEITA DE OPERAÇÕES DE CRÉDITO INTERNAS E EXTERNAS VINCULADAS A SAÚDE (XXX)	0,00	0,00	0,00	0,00
OUTRAS RECEITAS (XXXI)	0,00	0,00	0,00	0,00
TOTAL RECEITAS ADICIONAIS PARA FINANCIAMENTO DA SAÚDE (XXXII) = (XXIX + XXX + XXXI)	6.267.220,00	6.267.220,00	9.617.765,53	153,46

DESPESAS COM SAUDE POR SUBFUNÇÕES E CATEGORIA ECONÔMICA NÃO COMPUTADAS NO CÁLCULO DO MÍNIMO	DOTAÇÃO INICIAL	DOTAÇÃO ATUALIZADA (c)	DESPESAS EMPENHADAS		DESPESAS LIQUIDADAS		DESPESAS PAGAS		Inscritas em Restos a Pagar não Processados (g)
			Até o bimestre (d)	% (d/c) x 100	Até o bimestre (e)	% (e/c) x 100	Até o bimestre (f)	% (f/c) x 100	
ATENÇÃO BÁSICA (XXXIII)	4.754.380,00	5.995.729,00	4.251.262,41	70,90	4.246.532,78	70,83	4.219.282,48	70,37	4.729,63
Despesas Correntes	3.141.580,00	4.532.418,81	4.140.056,90	91,34	4.135.327,27	91,24	4.108.076,97	90,64	4.729,63
Despesas de Capital	1.612.800,00	1.463.310,19	111.205,51	7,60	111.205,51	7,60	111.205,51	7,60	0,00
ASSISTÊNCIA HOSPITALAR E AMBULATORIAL (XXXIV)	994.000,00	4.702.069,95	4.622.456,20	98,31	4.621.571,20	98,29	4.561.537,73	97,01	885,00
Despesas Correntes	794.000,00	4.382.069,95	4.302.456,20	98,18	4.301.571,20	98,16	4.241.537,73	96,79	885,00
Despesas de Capital	200.000,00	320.000,00	320.000,00	100,00	320.000,00	100,00	320.000,00	100,00	0,00
SUPORTE PROFILÁTICO E TERAPÊUTICO (XXXV)	321.360,00	159.215,05	143.042,20	89,84	138.865,01	87,22	137.503,01	86,36	4.177,19
Despesas Correntes	310.160,00	159.189,15	143.042,20	89,86	138.865,01	87,23	137.503,01	86,38	4.177,19
Despesas de Capital	11.200,00	25,90	0,00	0,00	0,00	0,00	0,00	0,00	0,00
VIGILÂNCIA SANITÁRIA (XXXVI)	37.320,00	71.304,77	71.207,87	99,86	71.207,87	99,86	70.962,34	99,52	0,00
Despesas Correntes	37.320,00	71.304,77	71.207,87	99,86	71.207,87	99,86	70.962,34	99,52	0,00
Despesas de Capital	0,00	0,00	0,00	0,00	0,00	0,00	0,00	0,00	0,00
VIGILÂNCIA EPIDEMIOLÓGICA (XXXVII)	160.160,00	128.971,20	128.866,20	99,92	128.866,20	99,92	128.866,20	99,92	0,00
Despesas Correntes	160.160,00	128.971,20	128.866,20	99,92	128.866,20	99,92	128.866,20	99,92	0,00
Despesas de Capital	0,00	0,00	0,00	0,00	0,00	0,00	0,00	0,00	0,00
ALIMENTAÇÃO E NUTRIÇÃO (XXXVIII)	0,00	0,00	0,00	0,00	0,00	0,00	0,00	0,00	0,00
Despesas Correntes	0,00	0,00	0,00	0,00	0,00	0,00	0,00	0,00	0,00
Despesas de Capital	0,00	0,00	0,00	0,00	0,00	0,00	0,00	0,00	0,00
OUTRAS SUBFUNÇÕES (XXXIX)	0,00	252.771,97	251.859,00	99,64	0,00	0,00	0,00	0,00	251.859,00
Despesas Correntes	0,00	0,00	0,00	0,00	0,00	0,00	0,00	0,00	0,00
Despesas de Capital	0,00	252.771,97	251.859,00	99,64	0,00	0,00	0,00	0,00	251.859,00
TOTAL DAS DESPESAS NÃO COMPUTADAS NO CÁLCULO DO MÍNIMO (XL) = (XXXIII + XXXIV + XXXV + XXXVI + XXXVII + XXXVIII + XXXIX)	6.267.220,00	11.310.061,94	9.468.693,88	83,72	9.207.043,06	81,41	9.118.151,76	80,62	261.650,82
DESPESAS TOTAIS COM SAUDE EXECUTADAS COM COM RECURSOS PRÓPRIOS E COM RECURSOS TRANSFERIDOS DE OUTROS ENTES	DOTAÇÃO INICIAL	DOTAÇÃO ATUALIZADA (c)	DESPESAS EMPENHADAS		DESPESAS LIQUIDADAS		DESPESAS PAGAS		Inscritas em Restos a Pagar não Processados (g)
			Até o bimestre (d)	% (d/c) x 100	Até o bimestre (e)	% (e/c) x 100	Até o bimestre (f)	% (f/c) x 100	
ATENÇÃO BÁSICA(XL) = (IV + XXXIII)	9.481.900,00	9.059.956,73	7.315.490,14	80,75	7.273.555,61	80,28	7.217.409,19	79,66	41.934,53
ASSISTÊNCIA HOSPITALAR E AMBULATORIAL (XLII) = (V + XXXIV)	4.531.195,06	9.992.008,02	10.021.526,19	100,30	10.016.660,93	100,25	9.858.347,59	98,66	4.865,26
SUPORTE PROFILÁTICO E TERAPÊUTICO (XLIII) = (VI + XXXV)	685.600,00	783.588,78	767.415,93	97,94	747.598,33	95,41	741.880,52	94,68	19.817,60

VIGILÂNCIA SANITÁRIA (XLIV) = (VII + XXXVI)	49.080,00	94.472,64	94.375,74	99,90	94.375,74	99,90	94.130,21	99,64	0,00
VIGILÂNCIA EPIDEMIOLÓGICA (XLV) = (VIII + XXXVII)	345.856,00	362.019,97	361.914,97	99,97	361.430,01	99,84	358.997,96	99,17	484,96
ALIMENTAÇÃO E NUTRIÇÃO (XLVI) = (IX + XXXVIII)	0,00	0,00	0,00	0,00	0,00	0,00	0,00	0,00	0,00
OUTRAS SUBFUNÇÕES (XLVII) = (X + XXXIX)	972.720,00	2.210.520,28	2.209.607,31	99,96	1.952.907,90	88,35	1.947.225,71	88,09	256.699,41
TOTAL DAS DESPESAS COM SAÚDE (XLVIII) = (XI + XL)	16.066.351,06	22.502.566,42	20.770.330,28	92,30	20.446.528,52	90,86	20.217.991,18	89,85	323.801,76
(-) Despesas da Fonte: Transferências da União - inciso I do art. 5º da Lei Complementar 173/2020	6.267.220,00	11.310.061,94	9.468.693,88	83,72	9.207.043,06	81,41	9.118.151,76	80,62	261.650,82
TOTAL DAS DESPESAS EXECUTADAS COM RECURSOS PRÓPRIOS (XLIX)	9.799.131,06	11.192.504,48	11.301.636,40	100,98	11.239.485,46	100,42	11.099.839,42	99,17	62.150,94

Fonte: SIOPS, Minas Gerais04/02/26 15:08:45

1 - Nos cinco primeiros bimestres do exercício, o acompanhamento será feito com base na despesa liquidada. No último bimestre do exercício, o valor deverá corresponder ao total da despesa empenhada.

2 - Até o exercício de 2018, o controle da execução dos restos a pagar considerava apenas os valores dos restos a pagar não processados (regra antiga). A partir do exercício de 2019, o controle da execução dos restos a pagar considera os restos a pagar processados e não processados (regra nova).

3 - Essas despesas são consideradas executadas pelo ente transferidor.

9.4. Execução orçamentária e financeira de recursos federais transferidos fundo a fundo, segundo bloco de financiamento e programa de trabalho

Bloco de Financiamento	Programas de Trabalho	Valor Transferido em 2025 (Fonte: FNS)	Valor Executado
Estruturação da Rede de Serviços Públicos de Saúde	10303511720AH - ORGANIZAÇÃO DOS SERVIÇOS DE ASSISTÊNCIA FARMACÊUTICA NO SUS	R\$ 35.083,13	0,00
Manutenção das Ações e Serviços Públicos de Saúde	10122512100UW - ASSISTÊNCIA FINANCEIRA COMPLEMENTAR AOS ESTADOS, AO DISTRITO FEDERAL E AOS MUNICÍPIOS PARA O PAGAMENTO DO PISO SALARIAL DOS PROFISSIONAIS DA ENFERMAGEM	R\$ 1.061.967,95	926924,01
	10301511900UC - TRANSFERÊNCIA AOS ENTES FEDERATIVOS PARA O PAGAMENTO DOS VENCIMENTOS DOS AGENTES COMUNITÁRIOS DE SAÚDE	R\$ 540.408,00	540406,00
	103015119217U - APOIO À MANUTENÇÃO DOS POLOS DE ACADEMIA DA SAÚDE	R\$ 18.000,00	18000,00
	103015119219A - PISO DA ATENÇÃO PRIMÁRIA EM SAÚDE	R\$ 1.771.429,96	1771429,9
	10301511921CE - IMPLEMENTAÇÃO DE POLÍTICAS DE ATENÇÃO PRIMÁRIA À SAÚDE - NACIONAL	R\$ 4.668,50	0,00
	1030151192E89 - INCREMENTO TEMPORÁRIO AO CUSTEIO DOS SERVIÇOS DE ATENÇÃO PRIMÁRIA EM SAÚDE PARA CUMPRIMENTO DAS METAS - NACIONAL	R\$ 600.000,00	600000,00
	1030251182E90 - INCREMENTO TEMPORÁRIO AO CUSTEIO DOS SERVIÇOS DE ASSISTÊNCIA HOSPITALAR E AMBULATORIAL PARA CUMPRIMENTO DAS METAS - NACIONAL	R\$ 450.000,00	450000,00
	1030251188585 - ATENÇÃO À SAÚDE DA POPULAÇÃO PARA PROCEDIMENTOS NO MAC	R\$ 1.133.170,85	1000170,8
	10303511720AE - PROMOÇÃO DA ASSISTÊNCIA FARMACÊUTICA E INSUMOS ESTRATÉGICOS NA ATENÇÃO PRIMÁRIA EM SAÚDE	R\$ 97.556,40	97556,40
	10303511720AH - ORGANIZAÇÃO DOS SERVIÇOS DE ASSISTÊNCIA FARMACÊUTICA NO SUS	R\$ 18.000,00	18000,00
	10303511720K5 - APOIO AO USO DE PLANTAS MEDICINAIS E FITOTERÁPICOS NO SUS	R\$ 6.846,00	0,00
	10304512320AB - INCENTIVO FINANCEIRO AOS ESTADOS, DISTRITO FEDERAL E MUNICÍPIOS PARA EXECUÇÃO DE AÇÕES DE VIGILÂNCIA SANITÁRIA	R\$ 11.000,00	11000,00
	10305512300UB - TRANSFERÊNCIA AOS ENTES FEDERATIVOS PARA O PAGAMENTO DOS VENCIMENTOS DOS AGENTES DE COMBATE ÀS ENDEMIAS	R\$ 78.936,00	78936,00
	10305512320AL - APOIO AOS ESTADOS, DISTRITO FEDERAL E MUNICÍPIOS PARA A VIGILÂNCIA EM SAÚDE	R\$ 78.022,51	78022,51
10306513320QH - IMPLEMENTAÇÃO DA SEGURANÇA ALIMENTAR E NUTRICIONAL NA SAÚDE	R\$ 31.222,63	31222,63	

Fonte: Fundo Nacional de Saúde (FNS)

1 - Os valores pagos em outro exercício fiscal mesmo tendo sua memória de cálculo e ano anterior, não estarão sendo computados para aquela prestação de contas.

9.5. Relatório de Execução de Recursos Repassados por Emenda Parlamentar

Não há informações cadastradas para o período do Relatório de Execução de Recursos Repassados por Emenda Parlamentar.

- Análises e Considerações sobre Execução Orçamentária e Financeira



DEMONSTRATIVO DE EXECUÇÃO ORÇAMENTÁRIA DO FMS

RECEITA

RECEITAS RESULTANTES DE IMPOSTOS E TRANSFERÊNCIAS CONSTITUCIONAIS E LEGAIS (A)	1º QUADRIMESTRE	2º QUADRIMESTRE	3º QUADRIMESTRE	TOTAL
Receita Tributária	R\$ 1.018.890,01	R\$ 1.784.552,56	R\$ 1.416.266,85	R\$ 4.219.709,42
Transferências Correntes	R\$ 15.683.444,13	R\$ 13.785.569,19	R\$ 13.709.790,87	R\$ 43.178.804,19
Total arrecadado pelo município	R\$ 16.702.334,14	R\$ 15.570.121,75	R\$ 15.126.057,72	R\$ 47.398.513,61
Valor mínimo a se aplicado EC 29 = 15%	R\$ 2.505.350,12	R\$ 2.335.518,26	R\$ 2.268.908,66	R\$ 7.109.777,04
Valor Aplicado no Período Rec Proprio	R\$ 3.416.910,38	R\$ 3.733.035,51	R\$ 3.949.893,53	R\$ 11.099.839,42
Percentual Aplicado	20,46%	23,98%	26,11%	23,42%
RECEITAS ADICIONAIS PARA O FINANCIAMENTO DA SAÚDE NÃO COMPUTADAS NO CÁLCULO DO MÍNIMO (B)	1º QUADRIMESTRE	2º QUADRIMESTRE	3º QUADRIMESTRE	TOTAL
PROVENIENTE GOVERNO FEDERAL	R\$ 1.450.197,11	R\$ 1.975.299,68	R\$ 2.648.602,21	R\$ 6.074.099,00
PROVENIENTE GOVERNO ESTADUAL	R\$ 517.861,57	R\$ 1.516.175,21	R\$ 1.509.629,75	R\$ 3.543.666,53
<i>Fonte: RREO - SIOPS - Receitas Realizadas</i>	R\$ 1.968.058,68	R\$ 3.491.474,89	R\$ 4.158.231,96	R\$ 9.617.765,53
SOMA DO VALOR APLICADO + RECEITA ADICIONAL (A+B)	R\$ 5.384.969,06	R\$ 7.224.510,40	R\$ 8.108.125,49	R\$ 20.717.604,95

DESPESA

DESPESAS TOTAIS COM SAÚDE PAGAS COM RECURSOS PRÓPRIOS E COM RECURSOS VINCULADOS	1º QUADRIMESTRE	2º QUADRIMESTRE	3º QUADRIMESTRE	TOTAL
Atenção Básica	R\$ 2.139.676,13	R\$ 2.599.670,18	R\$ 2.478.062,88	R\$ 7.217.409,19
Assistencia Hospitalar e Ambulatorial	R\$ 2.797.611,79	R\$ 3.093.097,76	R\$ 3.967.638,04	R\$ 9.858.347,59
Suporte Profilático e Terapêutico	R\$ 235.218,73	R\$ 204.392,96	R\$ 302.268,83	R\$ 741.880,52
Vigilância Sanitária	R\$ 15.973,50	R\$ 34.230,52	R\$ 43.926,19	R\$ 94.130,21
Vigilância Epidemiológica	R\$ 100.763,29	R\$ 118.280,28	R\$ 139.954,39	R\$ 358.997,96
Alimentação e Nutrição	R\$ -	R\$ -	R\$ -	R\$ -
Outras Subfunções	R\$ 684.579,94	R\$ 670.974,01	R\$ 591.671,76	R\$ 1.947.225,71
<i>Fonte: RREO - SIOPS - Despesas Pagas</i>	R\$ 5.973.823,38	R\$ 6.720.645,71	R\$ 7.523.522,09	R\$ 20.217.991,18

10. Auditorias

Não há informações cadastradas para o período das Auditorias.

Fonte: Sistema Nacional de Auditoria do SUS (SISAUD-SUS)

Data da consulta: 20/05/2026.

Outras Auditorias

Fonte: DIGISUS Gestor - Módulo Planejamento (DIGISUSGMP) - Consulta Online

Data da consulta: 20/05/2026.

- Análises e Considerações sobre Auditorias

Não houve auditorias no período.

11. Análises e Considerações Gerais

Neste Relatório Anual de Gestão 2025, apresentamos as produções ofertadas para a população do município de Cabo Verde, bem como, as metas alcançadas na pactuação municipal.

12. Recomendações para o Próximo Exercício

- Análises e Considerações sobre Recomendações para o Próximo Exercício

Recomendamos a este Conselho Municipal de Saúde que analise junto a gestão municipal as metas e ações não cumpridas na PAS 2025 para que possamos discutir e organizar as metas para o Plano Municipal de Saúde 2026-2029.

FERNANDA MARIA BATISTA
Secretário(a) de Saúde
CABO VERDE/MG, 2025

Parecer do Conselho de Saúde

Identificação

- Considerações:

Conselho municipal ciente da informações acima.

Introdução

- Considerações:

Conselho municipal ciente da informações acima.

Dados Demográficos e de Morbimortalidade

- Considerações:

Conselho municipal ciente da informações acima.

Dados da Produção de Serviços no SUS

- Considerações:

Conselho municipal ciente da informações acima.

Rede Física Prestadora de Serviços ao SUS

- Considerações:

Conselho municipal ciente da informações acima.

Profissionais de Saúde Trabalhando no SUS

- Considerações:

Conselho municipal ciente da informações acima.

Programação Anual de Saúde - PAS

- Considerações:

Conselho municipal ciente da informações acima.

Indicadores de Pactuação Interfederativa

- Considerações:

Sem Parecer

Execução Orçamentária e Financeira

- Considerações:

Conselho municipal ciente da informações acima.

Auditorias

- Considerações:

Conselho municipal ciente da informações acima.

Análises e Considerações Gerais

- Parecer do Conselho de Saúde:

Conselho municipal ciente da informações acima.

Recomendações para o Próximo Exercício

- Considerações:

Conselho municipal de saúde avaliou as metas e prestações de contas e de acordo.

Status do Parecer: Aprovado

CABO VERDE/MG, 20 de Maio de 2026

Conselho Municipal de Saúde de Cabo Verde